



Новосибирская область

Облигационный заем

2 500 000 000 рублей

Декабрь 2005 г.

Ограничение ответственности

Настоящий Инвестиционный Меморандум (далее – Инвестиционный Меморандум) имеет исключительно информационный характер и не может рассматриваться ни как приглашение или побуждение сделать оферту, ни как просьба купить или продать ценные бумаги или осуществить какую-либо иную инвестиционную деятельность.

Приведенная информация получена из источников, которые, по мнению составителей Инвестиционного Меморандума, являются надежными. Составители Инвестиционного Меморандума не делают заявлений и не дают заверений, ни в прямой, ни в косвенной форме, относительно точности и полноты этой информации, а также отсутствия в Инвестиционном Меморандуме каких-либо важных сведений.

Для получения полной и достоверной информации об Эмитенте и размещаемых им ценных бумагах рекомендуем обратиться к иным эмиссионным документам – Генеральным условиям, Условиям и Решению.

Финансовые вложения в России сопряжены со значительным риском, поэтому инвесторы, прежде чем вкладывать средства, должны провести собственное исследование и изучить экономические и финансовые показатели самостоятельно. Инвесторы должны обсудить со своими финансовыми консультантами риски, связанные с такими инвестициями.

Оглавление

ОГРАНИЧЕНИЕ ОТВЕТСТВЕННОСТИ.....	2
ОГЛАВЛЕНИЕ.....	3
ОБЩАЯ ИНФОРМАЦИЯ О НОВОСИБИРСКОЙ ОБЛАСТИ.....	6
Общие сведения.....	6
Полезные ископаемые.....	6
Нефтяные и газовые месторождения.....	6
Минеральные воды.....	6
Черные, цветные и редкие металлы.....	6
Уголь и торф.....	6
Строительные материалы.....	7
ОРГАНЫ ГОСУДАРСТВЕННОЙ ВЛАСТИ НОВОСИБИРСКОЙ ОБЛАСТИ.....	8
Конституционный статус и полномочия.....	8
Губернатор области.....	8
Биография Толоконского Виктора Александровича, губернатора Новосибирской области.....	8
Новосибирский областной Совет депутатов.....	9
Система исполнительных органов.....	9
Уставный суд Новосибирской области.....	10
СОЦИАЛЬНОЕ ПОЛОЖЕНИЕ ОБЛАСТИ.....	11
Основные социально-экономические характеристики и потенциал.....	11
Демография и трудовые ресурсы.....	12
Занятость населения.....	13
Уровень жизни населения.....	14
Здравоохранение.....	15
Образование.....	17
Социальная защита населения.....	18
Культура.....	19
Физкультура и спорт.....	20
ЭКОНОМИЧЕСКОЕ ПОЛОЖЕНИЕ НОВОСИБИРСКОЙ ОБЛАСТИ.....	22
Валовой внутренний продукт.....	22
Промышленность.....	23
Электроэнергетика.....	25
Топливная промышленность.....	25
Угольная промышленность.....	25
Черная металлургия.....	25
Цветная металлургия.....	25
Химическая и нефтехимическая промышленность.....	26
Машиностроение и металлообработка.....	26
Легкая промышленность.....	26
Микробиологическая промышленность.....	27
Медицинская промышленность.....	27
Пищевая промышленность, включая мукомольно-крупянную.....	27
Лесная, деревообрабатывающая и целлюлозно-бумажная промышленность.....	28
Промышленность строительных материалов.....	28
Сельское хозяйство.....	28
Малое предпринимательство.....	29
Потребительский рынок.....	30
Розничная торговля.....	31

Платные услуги	31
Внешнеэкономическая деятельность	32
Инвестиции	33
Основные направления социально-экономической политики на среднесрочную перспективу	35
БЮДЖЕТ НОВОСИБИРСКОЙ ОБЛАСТИ	37
Бюджетный процесс	37
Основные бюджетные показатели в 2001 – 2004гг.	37
Исполнение бюджета в 2001 – 2004 гг.	38
Бюджеты 2001 – 2003гг.	39
Бюджет 2004 года	39
Бюджет 2005 года	43
Прогноз бюджета Новосибирской области	45
Государственный долг Новосибирской области	46

Основные параметры займа

Вид ценной бумаги	Государственные среднесрочные облигации Новосибирской области 2005 года с фиксированным купонным доходом и амортизацией долга																								
Государственный регистрационный номер	RU34013ANO0 (присвоен 7 декабря 2005г.)																								
Номинальная стоимость	1 000 руб.																								
Количество облигаций	2 500 000 шт.																								
Общая номинальная стоимость	2 500 000 000 руб.																								
Генеральный агент	КИТ Финанс Инвестиционный Банк (ОАО)																								
Платежный агент	КИТ Финанс Инвестиционный Банк (ОАО)																								
Дата размещения	20 декабря 2005г.																								
Способ размещения	Открытая подписка. Конкурс по определению ставки 1-го купона																								
Срок обращения	4 года																								
Первичное размещение	ФБ ММВБ																								
Вторичное обращение	Без ограничений																								
Цена размещения	100% номинала																								
Купонный период	3 месяца (91 день)																								
Ставки купонного дохода	1-й купон определяется на конкурсе 2- 4-й купоны равны 1-му 5- 8-й купоны равны 1-му минус 0,5% 9 – 12-й купоны равны 1-му минус 1% 13- 16-й купоны равны 1-му минус 1,5%																								
Амортизация долга	<p>Погашение номинальной стоимости облигаций осуществляется равными частями, начиная с 3-го года обращения (девятого купона) в даты выплаты купонных доходов по облигациям в размере 12,5% от номинальной стоимости.</p> <table> <tr> <td>9 купон</td> <td>12,5%</td> <td>18 марта 2008 года</td> </tr> <tr> <td>10 купон</td> <td>12,5%</td> <td>17 июня 2008 года</td> </tr> <tr> <td>11 купон</td> <td>12,5%</td> <td>16 сентября 2008 года</td> </tr> <tr> <td>12 купон</td> <td>12,5%</td> <td>16 декабря 2008 года</td> </tr> <tr> <td>13 купон</td> <td>12,5%</td> <td>17 марта 2009 года</td> </tr> <tr> <td>14 купон</td> <td>12,5%</td> <td>16 июня 2009 года</td> </tr> <tr> <td>15 купон</td> <td>12,5%</td> <td>15 сентября 2009 года</td> </tr> <tr> <td>16 купон</td> <td>12,5%</td> <td>15 декабря 2009 года</td> </tr> </table>	9 купон	12,5%	18 марта 2008 года	10 купон	12,5%	17 июня 2008 года	11 купон	12,5%	16 сентября 2008 года	12 купон	12,5%	16 декабря 2008 года	13 купон	12,5%	17 марта 2009 года	14 купон	12,5%	16 июня 2009 года	15 купон	12,5%	15 сентября 2009 года	16 купон	12,5%	15 декабря 2009 года
9 купон	12,5%	18 марта 2008 года																							
10 купон	12,5%	17 июня 2008 года																							
11 купон	12,5%	16 сентября 2008 года																							
12 купон	12,5%	16 декабря 2008 года																							
13 купон	12,5%	17 марта 2009 года																							
14 купон	12,5%	16 июня 2009 года																							
15 купон	12,5%	15 сентября 2009 года																							
16 купон	12,5%	15 декабря 2009 года																							

Общая информация о Новосибирской области

Общие сведения

Новосибирская область относится к Западно-Сибирскому экономическому району и Сибирскому Федеральному округу. В состав области входят 30 районов, 14 городов, 19 поселков. Дата образования Новосибирской области - 28 сентября 1937 года.

Новосибирская область расположена в юго-восточной части Западной Сибири, главным образом в междуречье Оби и Иртыша. Расположение области в самом центре страны, на пересечении важнейших транспортных коммуникаций (железнодорожных, воздушных, водных и автомобильных), позволяет поддерживать тесное сотрудничество со странами СНГ и дальнего зарубежья. Область граничит с Казахстаном, Алтайским краем, Кемеровской, Омской и Томской областями.

Область занимает центральное положение в южной и западной частях Сибири. Протяженность области с запада на восток составляет более 600 км, с юга на север - более 400 км. Расстояние от города Новосибирска до Москвы - 3 191 км.

Главные реки - Обь, Омь. Только в бассейне Оби насчитывается около двухсот тридцати рек и трех тысяч озер. Есть тайга, степи, нехоженые места. Территория Новосибирской области составляет 178,2 тыс. кв. км, половину которой занимают сельскохозяйственные угодья.

На территории Новосибирской области находится 523 месторождения полезных ископаемых: нефти, свободного газа, конденсата каменного угля, торфа, золота, бокситов, минеральных строительных материалов, подземных минеральных вод и сапропеля. В настоящее время добыча ведется на восьмидесяти трех месторождениях.

Полезные ископаемые

Нефтяные и газовые месторождения

Основные запасы нефти и угля сосредоточены в Северном районе Новосибирской области. Запасы нефти составляют 514,5 млн. т., угля - 110 млрд. куб. м.

Минеральные воды

В Новосибирской области имеются значительные ресурсы минеральных вод для питьевого столового, лечебного и лечебно-столового использования, а также для наружных бальнеологических процедур.

В районе озера Чаны расположены источники известных минеральных вод: «Карачинской», «Доволенской», «Дупленской». Запасы области составляют 4 718 куб. м минеральных вод в сутки.

Черные, цветные и редкие металлы

На территории области находятся месторождения диоксида циркония и диоксида титана - 7,19 млн. т. и 1,7 млн. т. соответственно; два месторождения бокситов. Учтены месторождения золота на юго-востоке области: 24 россыпных и 1 рудное.

Уголь и торф

На территории Новосибирской области расположен Горловский угольный бассейн с разведанными запасами антрацитов около 800 млн.т. и прогнозными ресурсами - более 5 млрд.т. Из 11 разведанных месторождений в настоящее время эксплуатируется четыре. Разведано Завьяловское месторождение с запасами коксующегося угля более 50 млн.т. Крупными ресурсами сырья являются также торфяные месторождения на севере области с суммарными запасами около 1 млрд.т., а прогнозные запасы - более 7 млрд.т.

Производится добыча высококачественных антрацитов, которые являются сырьевой базой Новосибирского электродного завода. Прогнозные ресурсы антрацитов области составляют 5 527 млн. т., коксующихся и длиннопламенных углей - 2 720 млн. т. Ресурсы торфа составляют 7,6 млрд. т.

Строительные материалы

Вовлечены в оборот огнеупорные глины, цементное сырье, облицовочные мраморы. Имеется достаточная сырьевая база большинства общераспространенных полезных ископаемых (песок, глина, щебень).

Органы государственной власти Новосибирской области

Конституционный статус и полномочия

Новосибирская область входит в состав Российской Федерации как равноправный субъект.

Систему органов государственной власти Новосибирской области составляют:

- Губернатор Новосибирской области;
- Новосибирский областной Совет депутатов - законодательный (представительный) орган государственной власти;
- Администрация Новосибирской области - высший исполнительный орган государственной власти;
- Иные исполнительные органы государственной власти Новосибирской области;
- Уставный суд Новосибирской области - орган судебной власти, создаваемый в соответствии с законом области;
- Мировые судьи Новосибирской области.

Губернатор области

Губернатор области - высшее должностное лицо Новосибирской области, возглавляет высший исполнительный орган государственной власти Новосибирской области - администрацию Новосибирской области.

Биография Толоконского Виктора Александровича, губернатора Новосибирской области.

Родился 27 мая 1953 года в г. Новосибирске. Закончил общеэкономический факультет Новосибирского института народного хозяйства и аспирантуру в Новосибирском государственном университете.

В 1978 - 1981гг. работал на преподавательской работе в вузах г. Новосибирска.

В 1981 - 1991гг. работал на руководящих должностях в Новосибирском облисполкоме.

В 1991г. – заместитель председателя Новосибирского горисполкома.

С декабря 1993 года – мэр города Новосибирска. В марте 1996 года стал первым избранным населением мэром города Новосибирска.



Дважды избирался президентом Ассоциации сибирских и дальневосточных городов, а также был вице- президентом Союза российских городов и членом Совета по вопросам местного самоуправления при Президенте Российской Федерации.

В январе 2000 года избран главой администрации Новосибирской области. В результате последних выборов, прошедших в декабре 2003 года, повторно избран главой администрации (губернатором) Новосибирской области.

В 2000 - 2001гг. был членом: Совета Федерации, президиума Госсовета Российской Федерации, комиссии при Президенте Российской Федерации по вопросам федеративных отношений и местного самоуправления.

Входит в состав: рабочей группы Совета безопасности по вопросам политики Российской Федерации в области науки и технологий. Член комиссии по взаимодействию со странами Азиатско-Тихоокеанского региона Правительства РФ. Генеральный представитель

Национального фонда "Общественное признание" и независимой организации "Гражданское общество" по Сибирскому региону.

За большой личный вклад в социально-экономическое развитие Новосибирской области награжден орденом Дружбы.

За огромный вклад в проведение государственно-церковного празднования Дней славянской письменности и культуры в Новосибирске и поддержку духовного возрождения края награжден орденом Преподобного Сергия Радонежского I степени.

За успешное развитие экономической инфраструктуры и укрепление институтов гражданского общества в Новосибирской области удостоен Золотого знака «Общественное признание» и Золотого Почетного диплома «Общественное признание», а в 2003 году получил высшую общественную награду «За изобилие и процветание России».

В 2003 году получил Благодарность Президента Российской Федерации и Почетную грамоту Правительства Российской Федерации.

Удостоен национальной премии «Лучшие губернаторы России» за 2002 год и получил личное послание Патриарха Московского и всея Руси Алексия II.

Женат, имеет двоих детей.

Новосибирский областной Совет депутатов

Законодательная власть осуществляется областным Советом депутатов - постоянно действующим высшим и единственным законодательным (представительным) органом государственной власти Новосибирской области. Новосибирский областной Совет депутатов избирается на свободных выборах на основе всеобщего равного прямого избирательного права при тайном голосовании.

Работу областного Совета депутатов организует его председатель, подотчетный областному Совету депутатов. В настоящее время в областном Совете депутатов действуют следующие комитеты:

- комитет по государственному строительству и уставному законодательству;
- комитет по бюджетной, налоговой и финансово-кредитной политике;
- комитет по экономике и управлению собственностью;
- комитет по транспорту, дорожному комплексу, связи и информатике;
- комитет по аграрной политике и природным ресурсам;
- комитет по социальной политике;
- комитет по науке, промышленности, строительству и топливно-энергетическому комплексу.

Также в областном Совете депутатов образованы две комиссии: первая - мандатная и по вопросам этики депутатов; вторая - по молодежной политике.

Система исполнительных органов

Систему исполнительных органов государственной власти в Новосибирской области составляют:

- администрация Новосибирской области - высший исполнительный орган государственной власти области;
- иные исполнительные органы государственной власти Новосибирской области.

Администрация Новосибирской области и иные исполнительные органы государственной власти Новосибирской области в пределах полномочий, установленных федеральными

законами, Уставом и законами области, образуют единую систему исполнительных органов государственной власти в Новосибирской области.

Администрация области состоит из губернатора области, первых заместителей, заместителей губернатора области и структурных подразделений: департаментов, управлений, комитетов, отделов и других.

Администрацию области возглавляет губернатор Новосибирской области, который является высшим должностным лицом - руководителем высшего исполнительного органа государственной власти Новосибирской области.

Уставный суд Новосибирской области

В Новосибирской области действуют:

- федеральные суды: суды общей юрисдикции, Арбитражный суд Новосибирской области;
- суды Новосибирской области: Уставный суд Новосибирской области, мировые судьи, являющиеся судьями общей юрисдикции.

Уставный суд Новосибирской области - постоянно действующий орган, созданный для рассмотрения вопросов соответствия законов Новосибирской области, нормативных правовых актов органов государственной власти области и органов местного самоуправления Уставу Новосибирской области, а также для толкования Устава Новосибирской области. Деятельность Уставного суда Новосибирской области осуществляется на принципах самостоятельности, независимости, коллегиальности, состязательности и равноправности сторон.

Социальное положение области

Основные социально-экономические характеристики и потенциал

Новосибирская область входит в состав Сибирского федерального округа и является одним из крупных индустриальных регионов с развитым сельским хозяйством и транспортной инфраструктурой; научным, образовательным и культурным центром Сибири.

Территория Новосибирской области – 178,2 тыс. кв. м, 1,04% от территории России и 3,5% от территории Сибирского федерального округа. На территории области расположено 30 административных районов, 14 городов и 1566 сельских населенных пунктов.

Численность населения Новосибирской области (на 1 января 2005г.) составила 2662,3 тыс. человек, что составляет 1,85% от общероссийской. 75% населения – городское (по РФ – 73,3%). В различных отраслях экономики занято свыше 1,2 млн. чел. Основная часть занятого населения работает в отраслях материального производства. За последние четыре года численность занятого населения области увеличилась. Более значительными темпами росла численность в отраслях, обеспечивающих формирование рыночной инфраструктуры, и отраслях социальной сферы. Из отраслей материальной сферы устойчивый рост численности работников наблюдался в промышленности.

Административный центр области - г. Новосибирск с населением 1405,6 тыс. чел. Город расположен на пересечении железнодорожных, водных и автомобильных транспортных магистралей. В городе сконцентрированы значительные экономические, административные и научные ресурсы. Производственный комплекс города представлен 421 крупными и средними промышленными предприятиями, на долю которых приходится свыше 81% всей промышленной продукции области.

Область обладает существенными возможностями развития экономики - природоресурсным, трудовым, производственным и научным потенциалом.

Ресурсная база области представлена 523 месторождениями полезных ископаемых – нефти, каменного угля, торфа, золота, циркония, титана, бокситов, минеральных строительных материалов, подземных минеральных вод и сапропеля. Добыча ведется на 83 месторождениях. Продолжается промышленное освоение Верх-Тарского месторождения нефти в Северном районе, россыпных месторождений золота и известняков в Маслянинском районе, минеральных вод в Доволенском, Коченевском и Чановском районах.

На территории области размещены предприятия машиностроения, электроэнергетики, цветной и черной металлургии, топливной промышленности, промышленности строительных материалов, химической, лесной, легкой, пищевой, медицинской, микробиологической, полиграфической промышленности. Наибольшее развитие имеют отрасли, связанные с точным высокотехнологичным и наукоемким производством, глубоким переделом продукции.

Сельское хозяйство специализируется на выращивании зерна, картофеля, овощей; развиты мясомолочное животноводство, птицеводство, пчеловодство. Важную роль играет производство льноволокна.

Новосибирская область является важнейшим транспортным узлом с транзитной специализацией. В области активно развиваются все виды транспорта - автомобильный, железнодорожный, воздушный, водный, городской электротранспорт.

В Новосибирской области располагаются Сибирские отделения Российской академии наук, Академии сельскохозяйственных наук, Академии медицинских наук, 24 высших

учебных заведения. Научные исследования и разработки осуществляют более 30 тыс. специалистов, из них более 5 тысяч имеют ученую степень.

В области созданы условия для активизации инвестиционной деятельности. Действует система нормативных правовых актов, направленная на стимулирование инвестиционной активности, улучшение инвестиционного климата в области.

Новосибирская область к 2005г. по ряду показателей усилила позиции в экономике. По успешности проведения реформ Новосибирская область занимает 13 место в России (материалы конференции «Расширение возможностей проведения реформ в регионах», Москва 9.12.2005).

Рейтинговое агентство Moody's Interfax Rating Agency присвоило в начале 2005 года Новосибирской области долгосрочный кредитный рейтинг по национальной шкале на уровне A2 (rus). Кредитный рейтинг Новосибирской области определился высокой диверсификацией экономики, устойчивым экономическим ростом, растущим качеством управления.

Таблица

Удельный вес Новосибирской области в экономике России в 2005г., %

Показатель	Вес
Численность постоянного населения	1,85%
Валовой продукт	1,20%
Продукция промышленности	0,96%
Продукция сельского хозяйства	2,20%
Инвестиции в основной капитал	1,01%
Оборот розничной торговли	1,91%

Демография и трудовые ресурсы

Стабильность демографической ситуации является важным фактором воспроизводства трудовых ресурсов области. Вместе с тем главными особенностями сложившейся демографической ситуации Новосибирской области являются:

- сокращение постоянной численности населения (в 2002г. – на 13,1 тыс. чел., в 2003г. – на 29 тыс. чел., в 2004г. - на 15,6 тыс. чел., в 2005 г. - на 10,5 тыс. чел.);
- сокращение объемов миграционного прироста населения. С 2002г. в области установился отрицательный прирост миграции. В 2003г. по сравнению с предыдущим годом миграционная убыль населения увеличилась в 8 раз и составила 3,2 тыс. чел. В 2004г. на территории области миграционный прирост сложился положительным и составил 372 человека.

Данные тенденции характерны как для России в целом, так и для большинства субъектов Российской Федерации.

К началу 2005 года постоянное население области составило 2662,3 тыс. человек. Возрастная структура населения за последние три года не претерпела значительных изменений. Доля населения в трудоспособном возрасте составила в 2004г. 63,7% от общей численности населения против 60,8% в 2000г., моложе трудоспособного возраста – 15,9% против 18,7% в 2000г. Ожидаемая продолжительность жизни жителей области в 2004г. составила 65,6 года (мужчины - 59,1; женщины - 72,6года). Среди городского населения: мужчины – 59,6, женщины – 73,1 года; сельского населения: мужчины – 57,7, женщины – 70,9 год.

С учетом влияния вышеперечисленных факторов численность постоянного населения в среднегодовом исчислении в 2005г. предположительно составит 2656,6 тыс. чел. По сравнению с 2004 годом численность населения уменьшится на 11 тыс. чел. (0,4%), в том числе городское население – на 8,8 тыс. чел. (0,3%). Темп падения численности сельского населения будет на 0,3% опережать городское.

Положительным является то, что в 2005г. ожидается увеличение численности и доли населения в трудоспособном возрасте. Ежегодный прирост составит в среднем за два года 4,5 тыс. человек (в том числе в 2005 году будет отмечаться максимальный прирост населения трудоспособного возраста – на 7 тыс. чел.). Данные изменения являются благоприятными с точки зрения снижения нагрузки на трудоспособное население и увеличение трудовых ресурсов. В 2005 году численность трудовых ресурсов увеличится на 5,9 тыс. человек и составит 1727,6 тыс. чел.

Таким образом, в ближайшей перспективе демографические тенденции будут способствовать росту социально-экономических показателей развития области.

Занятость населения

Численность экономически активного населения области в 2004г. составила 1334,4 тыс. человек (50% от общей численности населения), из них 1214 тыс. были заняты в экономике. Основная часть занятого населения (более 75%) сосредоточена на крупных и средних предприятиях. Сокращение среднесписочной численности работников в сравнении произошло в базовых отраслях экономики, на долю которых приходится около 50% объема ВРП. В 2004 году в сравнении с 2000 годом снизилась среднесписочная численность работников сельском хозяйстве - на 21,2%, строительстве - на 13,7%, на транспорте - на 9,9%.

Одновременно увеличивалась среднесписочная численность работников в отраслях, обеспечивающих формирование рыночной инфраструктуры: операции с недвижимым имуществом и информационно-вычислительное обслуживание (в 3,6 раз), общая коммерческая деятельность по обеспечению функционирования рынка (в 2,9 раз), управление (в 1,6 раз), финансы и кредит, страхование и пенсионное обеспечение (на 28%). Увеличилась также численность занятых в отраслях социальной сферы - в организациях культуры и искусства - на 25,4%, здравоохранения, физической культуры и социального обеспечения - на 5,3%.

Таблица

Динамика показателей рынка труда Новосибирской области в 2000 - 2005гг., тыс. чел.

Показатель	2000г.	2001г.	2002г.	2003г.	2004г.	2005г.*
Численность населения (среднегодовая)	2735,5	2724	2692,2	2680,5	2667,6	2656,6
Численность экономически активного населения	1379,9	1307,6	1362	1359	1334	1327,7
Численность безработных	184,5	161,5	155	150	120	110

* - оценка

Сокращение численности работников в основных отраслях экономики оказало влияние на состояние рынка труда. Общая численность безработных за 12 лет увеличилась на 46% и составила в 2004 году 120 тыс. человек. Уровень общей безработицы вырос с 5,7% в 1992 году до 9% в 2004 году. Уровень официально зарегистрированной безработицы составил 1,8%, что значительно ниже, чем в среднем по России (2,6%) и Сибирскому федеральному округу (3,4%).

Ожидается, что численность занятых экономической деятельностью в ближайшие годы продолжит увеличиваться. Так, в 2005г. по прогнозу она увеличится на 12,5 тыс. чел. и достигнет 1217,7 тыс. человек. В целом по области наибольшее увеличение численности занятых будет происходить в сфере материального производства, в ее основных отраслях, таких как промышленность (машиностроение и металлообработка, цветная металлургия, топливно-энергетический комплекс, легкая и пищевая промышленность), строительство, транспорт, торговля и общественное питание, сельское хозяйство. Ежегодный рост рабочих мест на предприятиях и в организациях области в среднем прогнозируется по 10 тыс. в год, в том числе около 5 тыс. вновь созданных.

В целом состояние рынка труда области можно охарактеризовать как стабильное.

Уровень жизни населения

Таблица

Уровень инфляции и индекс потребительских цен в 2000 - 2005гг.
(в декабрь % к декабрю предыдущего года)

Показатель	2000г.	2001г.	2002г.	2003г.	2004г.	2005г.*
Уровень инфляции, %	22,70	14,20	15,40	11,50	11,35	10,5
Индекс потребительских цен, %	122,70	114,20	115,40	111,50	111,35	110,5

* - оценка

В последние три года наметилась положительная динамика реальных денежных доходов населения. Денежные доходы на душу населения в среднем за месяц в 2004г. составили 4966,8 рублей. Реальные располагаемые денежные доходы (доходы за вычетом обязательных платежей, скорректированные на индекс потребительских цен) возросли по сравнению с 2003 годом на 15,2%. На 01.01.2005 по Новосибирской области доля малообеспеченного населения составила 27,9% (в 2000г. – 55,3%).

Номинальные денежные доходы населения в 2004 году составили около 159 млрд.руб. с ростом против 2003 года на 27%. Реальные денежные доходы увеличились на 15,2%. Денежные расходы населения составили 191,7 млрд.руб., с ростом к предыдущему году на 24,6%. Превышение расходов над доходами возросло на 14,4% к уровню 2003 года и составило 32,7 млрд.руб. Общая сумма денежных доходов населения по предварительным данным в 2005 году составит 204,5 млрд. руб. и увеличится по сравнению с 2004 годом на 28,6%. Предполагаемая величина превышения объема реальных денежных доходов в 2005 году над прошлогодним уровнем составит 14%.

Одним из основных источников доходов населения остается оплата труда. Особое внимание в прогнозируемый период будет уделяться совершенствованию оплаты труда работников бюджетной сферы. В результате номинальная средняя заработная плата, рассчитанная с учетом инфляции, а также планируемого повышения тарифной ставки 1 разряда единой тарифной сетки по оплате труда работников бюджетной сферы и минимального размера оплаты труда по оценке составит в 2005 году 7430 рублей и увеличится по сравнению с 2004 годом на 27,4%.

Социальные трансферты, в объем которых входят расходы на социальные выплаты (пенсии, пособия и стипендии), оцениваются в размере 29,6 млрд. руб. с ростом к прошлому году на 27,1%. Удельный вес социальных трансфертов в общем объеме доходов населения снизится к предыдущему году на 0,2 процентных пункта и составит 14,5%.

Таблица

Доходы и расходы населения Новосибирской области в 2000 - 2005гг.

Показатель	2000г.	2001г.	2002г.	2003г.	2004г.	2005г.*
------------	--------	--------	--------	--------	--------	---------

Среднедушевые денежные доходы в месяц, руб.	1608,3	2140,3	2932,9	3892,9	4966,8	6414
Реальные денежные доходы, % к предыдущему году	105,9	109	118,1	115,3	115,2	114
Среднемесячная номинальная начисленная заработная плата, руб.	1819,1	2657,8	3708,8	4623,5	5833,4	7430
Реальная начисленная заработная плата, % к предыдущему году	118,6	121,1	122,1	109,5	115,5	113,2
Прожиточный минимум, руб.	1147	1702	1970	2278	2482	2925
Отношение среднедушевых денежных доходов к прожиточному минимуму, %	140,2	125,8	148,9	170,9	200,1	219,3
Доля населения с денежными доходами ниже величины прожиточного минимума, %	55,3	46,5	44,7	36,6	27,9	24

* - оценка

Денежные расходы населения в 2005 году оцениваются в сумме 243,2 млрд.руб. с увеличением к уровню 2004 года на 26,9%. Потребительские расходы населения в 2005 году составят более 178 млрд.руб. с ростом к прошлому году на 26,3%, при этом покупка товаров населением увеличится на 25,9% и достигнет 135 млрд.руб. Потребительские расходы, включая покупку товаров в структуре денежных расходов и сбережений снизятся и составят 73,2 – 55,5% (в 2004 году 73,5 – 55,9%). В Новосибирской области в 2005 году, как и в предыдущие годы, фиксируется превышение объемов расходов над общей суммой доходов населения. Эта статья отражает как уменьшение остатка денег у населения, так и ввоз денег из других регионов. Предполагаемое превышение денежных расходов над доходами в 2005 году составит 38,7 млрд.руб. с ростом к предыдущему году на 18,4%.

В 2005 году прожиточный минимум в среднем на душу населения оценивается на уровне 2925 руб. с ростом к 2004 году на 17,8%.

В течение 2005 года приоритетным направлением в сфере оплаты труда будет поэтапное приведение трудового законодательства в соответствие с требованиями рыночной экономики. Увеличение официально регистрируемой заработной платы будет способствовать легализации скрытой оплаты труда вследствие относительно низкой налоговой нагрузки на фонд оплаты труда в среднесрочной перспективе, а также намечаемых мер по вовлечению работников в систему пенсионного страхования.

Здравоохранение

В области действует 374 стационарных лечебно-профилактических учреждения мощностью 32 тыс. коек по 39 профилям. Обеспеченность койками составляет 120,8 на 10 тыс. населения (по Российской Федерации - 119). Внебольничная помощь оказывается в 1448 лечебно-профилактических учреждениях, в их числе: диагностический центр, 26 поликлиник, 6 детских поликлиник, 77 врачебных амбулаторий, 14 стоматологических поликлиник, 113 больничных учреждений, городская станция и 32 отделения скорой медицинской помощи, 35 диспансеров, 50 женских консультаций, 19 молочных кухонь и 999 фельдшерско-акушерских пунктов.

Обеспеченность населения области врачами составляет 57,2 (48,0 по Российской Федерации), средним медицинским персоналом - 111,1 на 10 тыс. населения (109,3 по Российской Федерации). Укомплектованность врачами составляет 94,4%, удельный вес аттестованных врачей - 60,9%.

В 2004 г. в негосударственном секторе медицины работали 4% врачебных больничных учреждений и 19% - амбулаторно-поликлинических учреждений. Доля платных услуг в здравоохранении составляла 43,8% от валового выпуска этой отрасли.

В течение последних лет снижается показатель младенческой смертности. В 2004 году младенческая смертность на 1000 родившихся составила 11,3, по РФ-11,5. Устойчивая тенденция к снижению младенческой смертности установилась благодаря проводимой планомерной работе органов здравоохранения, направленной на улучшение качества дородовой диагностики, четкой работе областного и городского перинатальных центров по организации преемственности в оказании медицинской помощи беременным на всех этапах, значительным финансовым вложениям в техническое переоснащение детских и родовспомогательных учреждений.

На территории области в последние годы достигнуто стабильное снижение материнской смертности, показатель которой составил за 2004 г. 17 случаев на 100 тыс. живорожденных (2003 г.-38,3, РФ-30,5), что является результатом проводимой работы по улучшению организации работы службы родовспоможения.

Первичная заболеваемость осталась без изменений-679,7 на 1000 жителей (2003 г.-677).

Показатель первичной заболеваемости туберкулезом в 2004 г. несколько возрос и составил 142,3 на 100 тыс. населения (2003 г. - 136,8). Позитивным моментом является снижение заболеваемости туберкулезом детей, показатель заболеваемости снизился на 20% и составил 14,2 на 100 тыс. детского населения (17,5 – 2003 г.).

В 2004 г. рост числа ВИЧ инфицированных составил 6,5% - 50 человек, таким образом, общее число ВИЧ инфицированных в Новосибирской области 821 человек (2003 г. – 771 человек), т.е. по прежнему мы имеем невысокие темпы распространения ВИЧ по сравнению с соседними регионами.

Отмечается незначительный рост числа заболеваний, вызванных злокачественными новообразованиями. Показатель составил в 2004 г. 376,3 на 100 тыс. населения (2003 г. – 357,4).

Органами здравоохранения области ведется постоянная работа по реализации мероприятий по снижению заболеваемости и смертности от туберкулеза, сердечно-сосудистых заболеваний, предупреждению распространения ВИЧ-инфекции, злокачественных новообразований. Разработан и утвержден "Комплексный план мероприятий по противодействию злоупотреблению наркотиками и их незаконному обороту в Новосибирской области на 2005 год", общий контроль над реализацией мероприятий комплексного плана осуществляет департамент здравоохранения Новосибирской области.

В области с 2004 года начат эксперимент по реорганизации первичной медико-санитарной помощи по принципу общей врачебной практики, укреплению первичного звена оказания медицинской помощи. Эксперимент начат в г. Бердске. Реорганизация системы оказания первичной медицинской помощи позволила обеспечить ее в поликлиниках, уменьшить число консультаций "узких" специалистов, госпитализацию в стационар, сократить в 2,5 раза число вызовов скорой медицинской помощи и повысить выявляемость наиболее распространенных групп заболеваний. Опыт работы г. Бердска предполагается использовать при реализации национального проекта «Здравоохранение» на территории области.

Образование

В системе образования области действуют 780 дошкольных учреждений, которые посещают 67,1 тыс. человек. Обеспеченность детей в возрасте от 1 года до 6 лет местами в дошкольных учреждениях в 2004 году составила 567 мест на 1000 детей. Современная система дошкольного образования представляет собой многофункциональную сеть: детские сады присмотра и оздоровления компенсирующего вида, центры развития ребенка и др. В последние годы возрос удельный вес численности детей в дошкольных учреждениях, охваченных летними оздоровительными мероприятиями.

На начало 2004/2005 учебного года в области функционировали 1169 дневных и 54 вечерние (сменные) общеобразовательные школы, в которых обучалось 305,3 тыс. учащихся. Из числа дневных общеобразовательных школ 17 - негосударственные (1,6 тыс. школьников). Действуют более 160 гимназий, лицеев, школ с углубленным изучением предметов, в них обучается 13% детей. На базе общеобразовательных школ организовано 173 класса для детей с ограниченными возможностями.

В области работает сеть учреждений дополнительного образования, объединяющая в единый процесс воспитание, обучение и развитие личности ребенка. На начало 2005 г. действовало 149 таких учреждений, в которых занималось 193,4 тыс. человек. Число объединений технического творчества составляло 760 с численностью занимающихся в них детей - 9,5 тыс. человек. Продолжают эффективно работать 14 учебно-производственных комбинатов, в них проходят подготовку более 19 тыс. школьников.

Увеличивается число выпускников школ, желающих принять участие в Едином государственном экзамене (ЕГЭ). Более 3 тыс. выпускников общеобразовательных учреждений поступили в вузы г. Новосибирска по результатам ЕГЭ в 2004 году.

Осуществлена масштабная компьютеризация общеобразовательных учреждений. Общая сумма затрат на приобретение компьютерной техники в 2004 году составила 43,1 млн. рублей.

Подготовка квалифицированных рабочих в области ведется в 84 профессиональных училищах и лицеях по 111 профессиям и специальностям для строительства, металлообработки, транспорта, связи, легкой и пищевой промышленности, полиграфии и сельскохозяйственного производства. В них обучается 30,8 тыс. человек. В 2004 году профессиональными училищами и лицеями области выпущено 17,3 тыс. рабочих.

Среднее профессиональное образование располагает разветвленной сетью образовательных учреждений. На начало 2004/2005 учебного года система образования включала 60 учреждений, из них 57 - государственных (в том числе 27 колледжей) и 3-негосударственных. Численность студентов, обучающихся в средних специальных учреждениях, в 2004 г. составила 54,5 тыс. человек, в том числе в государственных - 53 тыс. человек.

Выпуск специалистов из средних специальных учебных заведений составил 14,2 тыс. человек, в том числе из государственных - 13,7 тыс. человек.

Высшее образование Новосибирской области представлено 16 государственными и 8 негосударственными высшими учебными заведениями, в которых на начало 2004/2005 учебного года обучались 167 тыс. студентов, в том числе в государственных - 156,4 тыс. человек. В 2004 году высшими учебными заведениями области подготовлено 28,3 тыс. специалистов, из них 26,9 тыс. человек - государственными учреждениями, с ростом к уровню предыдущего года на 8% и 7,6% соответственно. Из общего выпуска специалистов государственных ВУЗов в 2004 году получили диплом бакалавра - 2,7 тыс. человек (10%), диплом специалиста с высшим образованием - 23,6 тыс. человек (88%), диплом магистра - 0,5 тыс. человек (2%). 30,9% выпускников государственных высших учебных заведений,

обучавшихся за счет бюджетных средств по дневной форме, получили направление на работу.

Все ведущие новосибирские вузы имеют признанные в своих областях научные школы. Обучением студентов государственных высших учебных заведений занято 6,9 тыс. преподавателей, кроме того, 2,9 тыс. преподавателей работают на условиях штатного совместительства. Из общей численности штатных преподавателей 11% - доктора наук, 42% - кандидаты наук. В негосударственных высших учебных заведениях работают 0,9 тыс. преподавателей, из них 11,6% - доктора наук, 36,8% - кандидаты наук.

Социальная защита населения

На территории области в настоящее время действуют 42 комплексных центра социального обслуживания населения и 6 территориальных центров социальной помощи семье и детям. В них работают около 500 отделений, которые оказывают различные виды социальных услуг семьям с детьми, инвалидам, гражданам пожилого возраста, детям-сиротам и детям, оставшимся без попечения родителей, участникам локальных боевых действий, гражданам, попавшим в экстремальные ситуации.

В 2004 году открыты 5 отделений милосердия: в Болотнинском (10 мест), Здвинском (10 мест), Искитимском (20 мест), Кочковском (30 мест), и Чистоозерном (15 мест) районах, дом милосердия на 30 мест в Доволенском районе. Расширились отделения милосердия в Венгеровском (на 5 мест), Чановском (на 5 мест) и Чулымском (на 3 места) районах. Всего по состоянию на 01.01.2005 г. функционируют 29 отделений милосердия на 566 мест, 3 дома милосердия на 109 мест. В течение года социально-медицинскую помощь в них получили 797 пожилых граждан и инвалидов.

На 01.01.2005 г. в области функционируют 29 специальных жилых домов для ветеранов на 585 квартир, в которых проживают 678 человек. В 435 квартирах 49 домов социального использования проживают 643 человека. В течение 2004 года переданы в эксплуатацию 5 домов с жильем социального использования.

Услугами социального обслуживания на дому пользуются свыше 19 тыс. человек, из них 3,4 тыс. человек получают специализированную медицинскую помощь.

Развивается волонтерское движение по оказанию безвозмездной помощи пожилым гражданам и инвалидам. В районах области 646 волонтеров бесплатно обслуживают свыше 3130 человек. 70 пожилых людей и инвалидов живут в приемных семьях.

В результате расширения сети областных стационарных учреждений, развития системы социального обслуживания по месту жительства в городах и районах уменьшилась очередность граждан пожилого возраста в областные дома-интернаты с 531 человек (на 01.01.2004 г.) до 294 человек (на 01.01.2005 г.).

В области создана служба реабилитации инвалидов, сформирован банк данных об инвалидах Новосибирской области, определен перечень реабилитационных мероприятий, технических средств и услуг, предоставляемых инвалидам бесплатно. В 2004 году протезными предприятиями области оказаны протезно-ортопедические услуги 8836 инвалидам на сумму 43 млн.рублей. Полностью ликвидирована очередь на получение кресел-колясок и вспомогательных средств реабилитации. Выдано 11,9 тыс.единиц технических средств реабилитации на сумму 13,7 млн.рублей. 489 инвалидов, в том числе 395 инвалидов ВОВ получили автомобили.

Продолжается работа по обеспечению инвалидов войны услугами мобильной связи. 72 инвалидам Великой Отечественной войны, проживающим в местности, где нет технической возможности для установления телефона, выделена материальная помощь на сумму 216 тыс.рублей для приобретения и подключения мобильного телефона .

Сложилась система в работе по предупреждению безнадзорности и беспризорности несовершеннолетних, значительно расширилась сеть учреждений, предназначенных для временного пребывания несовершеннолетних. Она состоит из 4 областных, 14 территориальных специализированных учреждений, 11 стационарных отделений социальной реабилитации несовершеннолетних (приютов), несовершеннолетних при территориальных центрах социального обслуживания населения и территориальных центрах социальной помощи семье и детям.

Детские специализированные учреждения области нацелены на семейные формы воспитания. В настоящее время на территории области открыты 53 семейные группы, в которых воспитывается 89 детей.

Одно из новых направлений социального обслуживания за последние годы - организация надомного обслуживания детей-инвалидов. Надомное обслуживание детей организовано в 14 городах и районах области, услуги получают 111 детей-инвалидов.

В результате работы, проведенной органами исполнительной власти по адресной социальной поддержке малообеспеченных жителей Новосибирской области, численность малообеспеченного населения, состоящего на учете в органах социальной защиты, в 2004 году снизилась по сравнению с 2003 годом на 5,1% и составила 418,5 тыс. человек.

Адресную социальную помощь получили 319 тыс. малообеспеченных жителей области на общую сумму 129 млн. рублей.

В соответствии с федеральным законодательством инвалидам и другим льготным категориям граждан в 2004 году выдано свыше 8,5 тыс. санаторно-курортных путевок.

В области проведена большая работа по реализации Федерального закона РФ от 22.08.2004 № 122-ФЗ в части замены льгот денежными выплатами. Создана нормативно-правовая база по социальной поддержке отдельных категорий граждан. Разработано 6 законов, принято 48 постановлений Губернатора Новосибирской области.

Сформирован областной регистр граждан, имеющих право на получение мер социальной поддержки за счет средств областного бюджета. Численность граждан, включенных в областной регистр, на 1 октября 2005 года составила 438,9 тыс. человек. В Федеральный регистр лиц, имеющих право на получение государственной социальной помощи, включено 215,8 тыс. человек, которым назначена ежемесячная денежная выплата (ЕДВ).

На реализацию мер социальной поддержки отдельных категорий граждан по обеспечению лекарственными средствами было направлено 120 млн. рублей, на единовременные денежные выплаты - около 800 млн. рублей. Реализовано более 1,3 млн. единых социальных проездных билетов.

Культура

За последние годы в сфере культуры и искусства области удалось преодолеть кризисные явления, характерные для 90-х годов, сохранить сеть учреждений, поддержать на определенном уровне развитие художественного процесса и культурного обмена как внутри области, так и за ее пределами. В области работают 896 библиотек, 1175 учреждений культурно-досугового типа, 30 музеев, 11 парков, 8 театров, 3 концертные организации, 96 детских школ искусств, 3 средних специальных учебных заведения, театральный институт. В г. Новосибирске находятся учреждения культуры федерального подчинения - Новосибирский государственный академический театр оперы и балета, Новосибирская государственная консерватория им. М.И. Глинки, Новосибирское государственное хореографическое училище, Новосибирская специальная музыкальная школа (колледж).

Профессиональными театрами и другими культурно-просветительскими учреждениями Новосибирской области в 2004 году показано свыше 4,7 тыс. спектаклей и концертов, которые посетило 1046,1 тыс. зрителей. Репертуар театров пополнился 31 новым спектаклем.

В целом на развитие культуры, искусства и кинематографии из консолидированного бюджета области в 2004 году направлено 1186,9 млн. рублей, что на 24,8% больше уровня 2003 года. Выделенные средства использованы на укрепление материально-технической базы, комплектование книжных фондов библиотек, проведение крупномасштабных культурных мероприятий, организацию гастрольных поездок творческих коллективов, повышение качества предоставляемых услуг в сфере культуры и искусства. Проведены ремонтные работы в театре музыкальной комедии, областном театре кукол, театральном институте, областном колледже культуры и искусства. В 2005 году завершена реконструкция Новосибирского государственного театра оперы и балета, театра "Красный факел".

В городах и районах области систематически экспонировались передвижные художественные выставки, организованные Новосибирским государственным краеведческим музеем, Новосибирским художественным музеем и Новосибирским региональным отделением Союза художников России. К числу наиболее крупных выставок, проведенных в течение года в Новосибирском художественном музее, относятся "Золото доколумбовой Колумбии" - выставка из фондов Национального Банка Колумбии, "Реальный мир Сальвадора Дали", "Золотой век Британского эстампа" - из коллекции Государственного музея изобразительных искусств имени А.С.Пушкина, "33 шедевра". В рамках III фестиваля современного искусства "Арт-Новосибирск" было развернуто 16 выставок в Новосибирском художественном музее и показано 20 выставок и видео проектов в нескольких точках города. В продолжение долгосрочной программы "Эрмитаж в Сибири" при поддержке компании "Базовый элемент" Эрмитажем совместно с Новосибирским художественным музеем организована выставка "Античное наследие в искусстве Западной Европы". В целом за 2004 год музеи области посетило свыше 317 тыс. человек.

Регулярно проводились передвижные художественные выставки, гастрольная деятельность театров, творческих коллективов филармонии, Сибирского хора, ансамбля песни и танца "Чалдоны" в городах и районах области. Проходили международные фестивали и конкурсы, крупные межрегиональные этапы всероссийских конкурсов.

Физкультура и спорт

В области действуют более 3120 спортивных сооружений, из них почти половина в - сельской местности. В общее количество спортивных сооружений входит 1070 спортивных залов, свыше 1556 спортивных площадок и полей, 49 плавательных бассейнов, 48 лыжных баз, 86 стрелковых тиров. В более чем 1994 коллективах физкультуры, спортивных клубах и секциях занимаются 225,5 тыс. человек.

В 2004 году на территории области проведено более 1500 физкультурно-оздоровительных и спортивно-массовых мероприятий, в том числе 30 мероприятий всероссийского и международного уровня, 27 областных комплексных мероприятий.

Спортсменами области завоевана 491 медаль на Чемпионатах и первенствах России, Европы и мира. 6 представителей области приняли участие в XXVIII летних олимпийских играх в Афинах.

Число спортсменов высокой квалификации, представленных в сборной команде Российской Федерации, возросло до 110 человек (2003 г.-82). Подготовлено 152 мастера спорта и мастера спорта международного класса. Численность занимающихся в

спортивных школах и детско-юношеских клубах физической подготовки в 2004 году увеличилась до 94,5 тыс. человек (2003 г.-70 тыс.).

В 2004 году сдан в эксплуатацию современный спортивный комплекс в г.Карасуке. Проведен ремонт стадиона "Спартак", реконструированы ледовый дворец спорта "Сибирь", спорткомплекс "Север", построена дополнительная хоккейная коробка Спортивного клуба армии, в Первомайском районе г.Новосибирска сдан в эксплуатацию один из лучших в России боксерских залов. В г. Новосибирске открыты 4 новых ДЮСШ, в том числе детско-юношеская спортивная школа по техническим видам спорта. Продолжены строительство и ремонт спортивных сооружений в гг. Барабинск, Каргат, п.г.т. Маслянино, Венгерово. За счет средств областного бюджета проведен капитальный ремонт 14 объектов физической культуры в городах и районах области.

Экономическое положение Новосибирской области

Валовой внутренний продукт

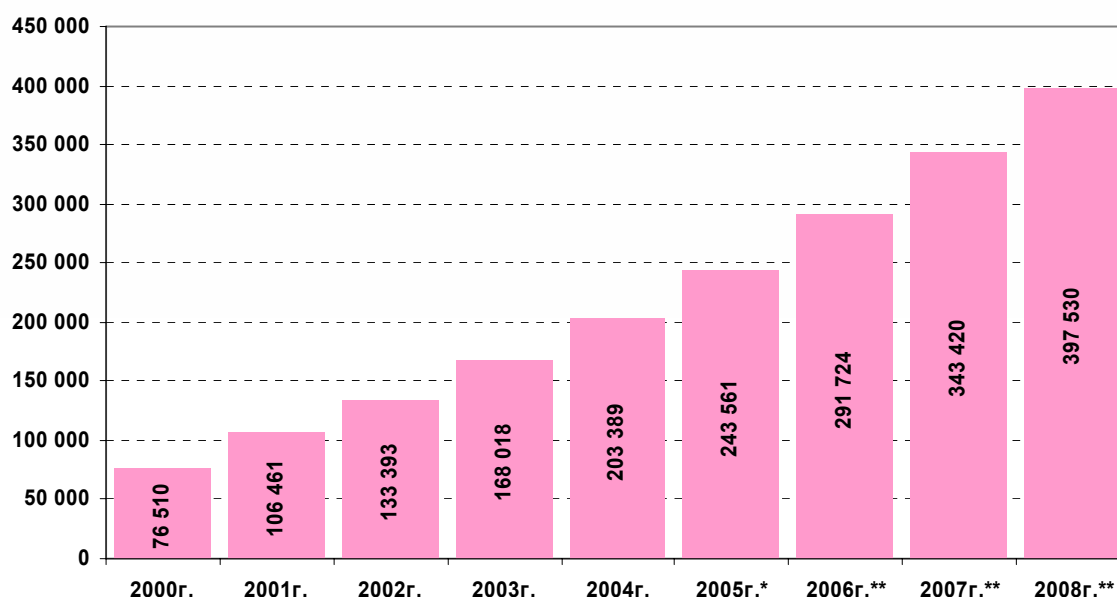
Развитие экономики области за 2000-2004 годы сопровождалось ростом валового регионального продукта (ВРП) на 61% (валовой внутренний продукт России увеличился на 39%). Доля Новосибирской области в суммарном объеме валового регионального продукта России составляет 1,2%.

Существенное влияние на рост ВРП оказывало расширение потребительского и инвестиционного спроса, обеспечившее высокие темпы прироста в основных отраслях экономики: в промышленности на 50 %, сельском хозяйстве – на 34,6 %, на транспорте – на 78 %, в связи – 50%, в торговле и общественном питании – на 95,3 %.

В структуре валового регионального продукта Новосибирской области, как и в целом по Российской Федерации, продолжалось снижение доли отраслей, производящих товары и увеличение доли отраслей, оказывающих услуги.

Диаграмма

Валовой региональный продукт Новосибирской области в 2000-2008гг., млн. руб.



* - оценка; ** - прогноз.

Номинальный объем валового регионального продукта Новосибирской области в 2004 году составил 203,4 млрд. руб. Ведущими отраслями, обеспечивающими основной объем ВРП являются промышленность, сельское хозяйство, торговля, транспорт и строительство, на долю которых приходится около 70% произведенного ВРП (в том числе на долю промышленности – почти четверть).

Изменение реального (физического) объема ВРП свидетельствует о положительной динамике экономического развития области. Рост физического объема валового регионального продукта ВРП в области наблюдается с 1999 года и обусловлен увеличением объемов производства во всех основных отраслях экономики.

По оценке в 2005 году объем валового регионального продукта в сопоставимой оценке возрастет на 9 %. Прирост валовой добавленной стоимости в промышленности ожидается на уровне 8 %, транспорте и связи – 10 %, торговле – 20%. Продолжится тенденция, характерная для изменения отраслевой структуры валового внутреннего продукта – рост доли отраслей, оказывающих услуги и соответствующего снижения отраслей, производящих товары. Доля товаров в общем объеме ВРП в 2005 году снизится до 34,4%

(против 35% в 2003г.), доля услуг возрастет до 61,8% (с 57,1% в 2003г.), доля чистых налогов сократится до 3,8% (7,9% в 2003 году).

В 2005г. прогнозируется, что в производственной структуре ВРП наиболее высокими темпами будут развиваться отрасли инвестиционной сферы и отрасли, производящие потребительские товары. Из отраслей промышленности дальнейшее развитие получит нефтедобывающая, черная металлургия, промышленность строительных материалов и пищевая промышленность. Продолжится рост объемов платных услуг населению (прежде всего бытовых, медицинских, пассажирских, общеобразовательных).

Диаграмма

Структура валового регионального продукта Новосибирской области в 2004г.



Промышленность

Промышленность занимает ведущее положение в экономике области. В промышленном комплексе области на начало 2005 года насчитывалось свыше 5,5 тыс. предприятий, из них 421 - крупные и средние. Доля добавленной стоимости промышленности составляет около 20% в производстве ВРП области, доля налоговых поступлений в бюджетную систему и во внебюджетные фонды области - более 35% от общей суммы платежей, доля работающих в промышленности – более 20% от среднесписочной численности работников предприятий области.

В 1999г. наметились и в последующие годы продолжились позитивные тенденции развития ряда отраслей промышленности, улучшилось финансово-экономическое положение предприятий, начался процесс технологического обновления, освоения производства конкурентоспособной продукции.

Рост новосибирской промышленности в 2000-2004 годах составил около 50%, что на 10 процентных пунктов выше, чем по России. Доля Новосибирской области в общем объеме продукции промышленности Российской Федерации возросла до 0,9 %. Доля промышленности области в Сибирском федеральном округе составляет 8,9%, по объему промышленного производства область занимает четвертое место (в расчете на одного жителя - седьмое место).

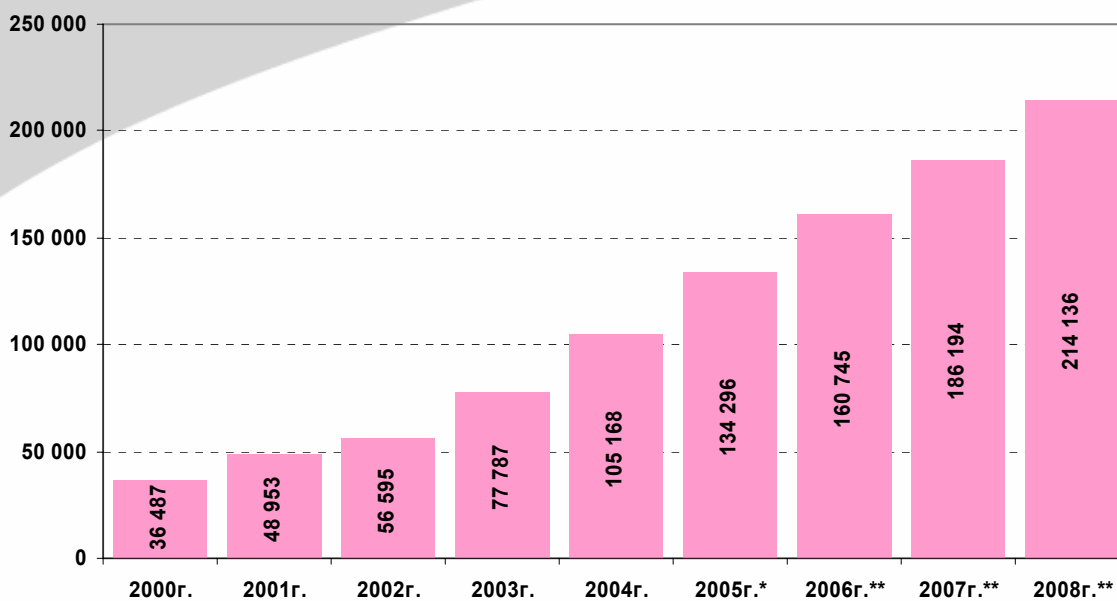
Объем промышленной продукции увеличился с 36,5 млрд. руб. в 2000 г. до 105,2 млрд. руб. в 2004 г., индекс физического объема производства к 2003 г. составил 110,7%, а к 1999 г. – 149,9%. Наиболее высокие темпы роста объемов производства в 2004 году обеспечили топливная промышленность (186,3%), стекольно-фарфоро-фаянсовая (122,6%),

машиностроение и металлообработка (121,8%), лесная, деревообрабатывающая и целлюлозно-бумажная (114,2%), медицинская (113,5%), промышленность строительных материалов (110,1%), полиграфическая промышленность (108,3%), цветная и пищевая промышленность (103,6%).

Численность работающих в промышленности составляет 186,6 тыс. чел. За 2004г. среднемесячная заработная плата в промышленности выросла к уровню 2003 года на 22%, а с учетом роста потребительских цен - на 11,3% и составила 6124 руб.

Диаграмма

Объем промышленной продукции Новосибирской области в 2000-2008гг., млн. руб.

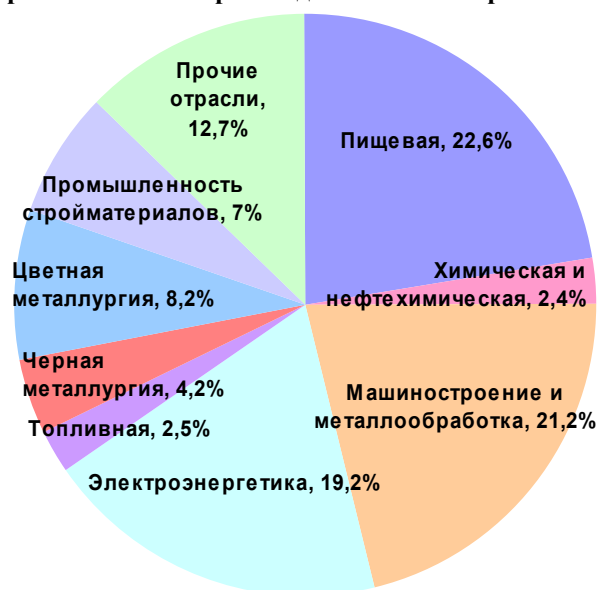


* - оценка; ** - прогноз.

В промышленности области доминируют пищевая промышленность (22,6%), машиностроение, представленное производством электротехнического, металлургического оборудования и приборостроением (21,2%). Сохраняется значительный удельный вес в общем объеме производства предприятий топливно-энергетического комплекса (19,2%).

Диаграмма

Структура промышленного производства Новосибирской области в 2004г.



По прогнозным расчетам выпуск продукции промышленности в 2005 году возрастет по сравнению с 2004 годом на 8 % в сопоставимых ценах, что на 4 процентных пункта выше, чем в среднем по России. Более высокими темпами будут развиваться топливная (136,1%), микробиологическая (120%), черная металлургия (115,2%), машиностроение и металлообработка (111%), пищевая промышленность (включая мукомольно-крупяную) – (105%).

Электроэнергетика

За 2004 год электрической энергии выработано 11,7 млрд.кВтч., в т.ч. на ТЭС – 9,8 млрд.кВтч, на ГЭС - 1,9 млрд.кВтч. В структуре установленных энергетических мощностей доля тепловых электростанций составила 85,6 %, гидроэлектростанции – 14,4%.

Объем производства электроэнергии в 2005 году учитывает прогнозируемое увеличение ее потребления основными группами потребителей: предприятиями промышленности, железнодорожным транспортом, сельским хозяйством и населением. В 2005 году предполагается выработать электроэнергии в объеме 12,3 млрд. кВтч, что незначительно превысит величину потребления 2004 года.

Топливная промышленность

В топливной промышленности наиболее динамичное развитие ожидается в нефтедобывающей отрасли. Основные показатели по добыче нефти будут определяться ходом освоения и развития Верх-Тарского месторождения.

Объем добычи нефти на территории области в 2004 году составил 932,4 тыс. тонн в год, что в 1,9 раза больше, чем в 2003 году. В 2005 году прогнозируется довести добычу нефти до 1280 тыс. тонн, физический объем производства нефтедобывающей промышленности возрастет в 2005 году на 37 %.

Угольная промышленность

Стабильная работа ОАО «Сибантрацит» обеспечила увеличение добычи антрацита в 2004 году до 925 тыс.тонн (на 18% выше уровня 2003 года). С учетом оценки спроса и возможностей ОАО «Сибантрацит» добыча угля в 2005 году прогнозируется в объеме 950 тыс.тонн (102,7% к фактической добыче 2004 года).

Черная металлургия

Производственно-экономические показатели черной металлургии определяются результатами работы крупнейшего предприятия – ОАО «Новосибирский металлургический завод имени Кузмина». Его доля в объеме производства продукции и оказания услуг отрасли составляет 90%.

В 2004 году объем производства в отрасли достиг 4361,8 млн. рублей, на 11,4 % в сопоставимых ценах ниже уровня 2003 года.

Исходя из анализа финансово-экономического положения и намерений предприятий и с учетом сценарных условий, ожидаемый объем производства на предприятиях отрасли в 2005 году составит 5984,5 млн. рублей с индексом физического объема 115,2 % к уровню 2004 года.

Цветная металлургия

Объем производства цветной металлургии в 2004 году составил 8620,3 млн.рублей, индекс физического объема – 103,6 %.

Производственно-экономические показатели отрасли определяются результатами работы ОАО «Новосибирский завод химконцентратов», ЗАО «Новосибирский электродный

завод» и ОАО «Новосибирский оловянный комбинат». Доля объема выпуска продукции на данных предприятиях составляет 98 % общего объема производства в цветной металлургии области.

В 2005 году на крупнейших предприятиях отрасли ожидаются положительные темпы прироста физических объемов выпускаемой продукции, в связи, с чем объем производства в отрасли составит 10903 млн. рублей с индексом физического объема 102 % к уровню 2004 года.

Химическая и нефтехимическая промышленность

В объемах производства химической и нефтехимической промышленности большая часть выпуска приходится на долю трех крупных предприятий – ОАО «Сибиар», ОАО «Химпласт», ГУП «Куйбышевский химический завод». Результатами работы этих предприятий определяются производственно-экономические показатели отрасли в целом.

В 2004 году объем производства в отрасли составил 2548,9 млн. рублей, индекс физического объема – 97,8 %. Снижение темпов прироста производства связано со сложным финансовым состоянием ФГУП «Куйбышевский химический завод», вследствие отсутствия у предприятия государственного оборонного заказа, объемы которого невозможно восполнить увеличением производства других видов продукции. В 2005 году объем производства оценивается на уровне 3154,5 млн. рублей в действующих ценах, индекс физического объема к уровню 2004 года - 104 %. Динамика развития отрасли в последующие годы во многом будет определяться увеличением спроса предприятий смежных отраслей материального производства на химическую продукцию, а также созданием на базе части имущества ФГУП «Куйбышевский химический завод» федерального казенного предприятия.

Машиностроение и металлообработка

Машиностроение и металлообработка является базовой наукоемкой отраслью промышленности области, в которой занято 40% общей численности работающих в промышленности. Объем производства и услуг отрасли в общем объеме промышленного производства составляет более 21,2 %. К отрасли машиностроения и металлообработки относятся предприятия атомной, авиационной, электронной, электротехнической, приборостроительной, радиопромышленности и связи, предприятия Министерства путей сообщения.

В 2004 году объем производства продукции в отрасли составил 22267,6 млн. рублей, в сопоставимой оценке – 121,8 % к уровню 2003 года. Значительный прирост выпуска продукции в 2004 году был зафиксирован на ряде крупных предприятий отрасли: ОАО «НАПО имени В.П.Чкалова», ОАО «Новосибирский завод имени Коминтерна», ОАО «Сибэлектротерм», ОАО «Корпорация «Новосибирский завод «Электросигнал», ОАО НПО «Сибсельмаш», ОАО «Сиблитмаш», а также на других предприятиях отрасли.

В 2005 году положительный прирост производства продукции в отрасли сохранится. Ожидаемый объем производства оценивается 28301 млн. рублей – темп роста в сопоставимых ценах к 2004 году – 111 %. Прирост производства продукции в 2005 году связан с ожидаемым увеличением объемов производства на ведущих предприятиях отрасли – ОАО «НАПО имени В.П.Чкалова», Новосибирском электровозоремонтном заводе – филиале ОАО «РЖД», а также на других предприятиях отрасли.

Легкая промышленность

Предприятия легкой промышленности области выпускают продукцию широкого ассортимента - ткани, трикотажные, швейные, кожгалантерейные, меховые изделия, обувь валяную, кожаную, игрушки.

В 2004 году объем выпуска продукции отрасли составил 2289,5 млн. рублей, что соответствует в сопоставимой оценке - 96,2 % к уровню 2003 года.

Развитие отрасли в значительной степени сдерживается низким покупательским спросом на продукцию швейных и обувных предприятий, а также наличием на внутреннем рынке большой доли импортных товаров.

Ожидаемый объем производства в 2005 году составит 2543,1 млн. рублей с индексом физического объема до 99 %.

Микробиологическая промышленность

Микробиологическая промышленность области представлена предприятием ФГУП «Бердский завод биопрепаратов», на долю которого приходилось 90% от объемов продукции, производимой в отрасли. В 2002 году предприятие было признано несостоятельным, введено внешнее управление. В настоящее время на базе этого предприятия создана сеть малых предприятий

В 2004 году выпуск продукции в отрасли составил 150 млн.рублей. Индекс физического объема – 85,3 %.

В 2005 году объем произведенной продукции оценивается на уровне 214,7 млн. рублей, индекс физического объема относительно уровня 2004 года составит 120%.

Медицинская промышленность

В 2004 году в медицинской промышленности произведено продукции в объеме 2717,9 млн. рублей, индекс физического объема к 2003 году – 113,5%.

В 2005 году на предприятиях отрасли темп в сопоставимой оценке к 2004 году возрастет до 106 %, объем производства – 3437 млн. рублей.

Пищевая промышленность, включая мукомольно-крупянную.

В Новосибирской области доля пищевой промышленности достаточно стабильна (25 – 28% от общего объема промышленного производства). Доминирующая роль в структуре производства пищевой промышленности принадлежит мясной и молочной отрасли - 48,6%.

В 2004 году развитие пищевой, мукомольно-крупяной и комбикормовой промышленности области характеризовалось увеличением производства основных видов продукции. Предприятиями отрасли произведено продукции на сумму 26601,4 млн. рублей. Индекс физического объема производства по сравнению с 2003 годом составил 101%.

В 2005 году объем произведенной продукции составит 33797 млн. рублей, индекс физического объема производства – 102%.

Производство мясной и молочной продукции тесно взаимосвязано с развитием животноводческой базы в сельском хозяйстве области. С учетом темпов роста поголовья скота в хозяйствах области, прогнозируется снижение производства мясной и молочной продукции.

В 2005 году темп рост объемов производства спирта этилового из пищевого сырья сохранится, ликероводочных изделий также как и 2004 году составит 102%.

В связи с наращиванием объемов на заводе ЗАО «Красный Восток-Сибирская пивоваренная компания» прирост производства пива в 2004 г. составил более 130% , в 2005 году объемы производимой продукции возрастут еще на 3%.

Необходимо отметить, что рост объемов производства по другим видам продукции пищевой промышленности прогнозируется за счет строительства новых цехов

(кондитерского цеха на ОАО «Восход» и мельзавода на ОАО «Купинский элеватор» и др.), технического перевооружения производства (по розливу минеральной воды на ООО «Карачинский источник» и основного производства на ЗАО «Маслосырзавод «Сузунский»), а также увеличения загрузки производственных мощностей предприятий.

Лесная, деревообрабатывающая и целлюлозно-бумажная промышленность

В лесной, деревообрабатывающей и целлюлозно-бумажной промышленности вследствие низкого освоения лесосечного фонда, слабой технической оснащенности и большого процента износа лесозаготовительной и деревообрабатывающей техники и оборудования в 2001-2002гг. происходило сокращение объемов производимой продукции.

Доля производства предприятий лесной, деревообрабатывающей и целлюлозно-бумажной промышленности в структуре общего производства незначительно снизилась и составила в 2004 году 2,2%.

Начиная с 2004 года, в связи с внедрением на ряде предприятий лесопромышленного комплекса инвестиционных проектов по реконструкции существующих и организации новых производств, производящих конкурентоспособные материалы, объем производства превысит уровень 2003 года в сопоставимой оценке на 14%. В 2005 году объем продукции составит 2886,1 млн. рублей, индекс физического объема соответственно по вариантам 106%.

Промышленность строительных материалов.

Высокие темпы прироста объемов в отрасли на протяжении последнего ряда лет объясняются устойчивым ростом производства по основным строительным материалам. Так, в 2004 году прирост цемента составил 8% к уровню 2003 года, строительного кирпича – 2,1%, асбестоцементные листы (шифер) – 3,2%, нерудные строительные материалы – 10,8%.

В 2004 году объем произведенной в отрасли продукции в действующих ценах составил 7413,9 млн. рублей, с индексом физического объема 110,1%.

На 2005 год предусматривается увеличение объема производства по сравнению с 2004 стеновых материалов на 32,3% (за счет восстановления и реконструкции кирпичных заводов), цемента – на 10,4% (за счет реконструкции технологической линии на ОАО «Искитимцемент»). Объем продукции промышленности строительных материалов по оценочным данным на 2005 год составит в действующих ценах 9374 млн. рублей, с индексом физического объема – 109%.

Сельское хозяйство

Новосибирская область является ведущим производителем сельскохозяйственной продукции в Сибирском федеральном округе. Занимает третье место среди регионов по объему производимой сельскохозяйственной продукции на душу населения.

За 2000-2005 годы объем валовой продукции сельского хозяйства по всем категориям хозяйств увеличился в сопоставимых ценах в 1,3 раза. Возросло по сравнению с предыдущим аналогичным периодом производство основных сельскохозяйственных культур: сбор зерновых культур увеличился в 1,3 раза, овощей открытого грунта – в 1,9 раза, льноволокна – в 4,4 раза. Средняя урожайность зерновых культур составила 17,5 ц/га в бункерном весе против 12,7 ц/га в 1994-1999гг.

В 2005 году, несмотря на неблагоприятные погодные условия, в области собрано более 2 млн. тонн зерна. Средняя урожайность зерновых культур в отдельных хозяйствах области составила свыше 20 центнеров с гектара. Овощей собрано 416 тыс. т, картофеля – более 630 тыс. т.

В области налажено производство белково-витаминных и минеральных добавок, используемых в рационах сельскохозяйственных животных, восстановлены кормоцеха, увеличилось применение в хозяйствах кормоприготовительной техники. Результатом этой работы стало увеличение продуктивности молочного стада в 2005 году на 54% по сравнению с 1999г. Реализация сельскохозяйственными предприятиями скота и птицы на мясо возросла на 26%.

Ведется обновление машинно-тракторного парка, восстановлено и получило дальнейшее развитие сервисное обслуживание техники. За последние годы приобретено более тысячи двухсот тракторов, около тысячи зерноуборочных комбайнов и 270 кормоуборочных комбайнов.

Число прибыльных хозяйств увеличилось вдвое.

Созданы предпосылки для начала реализации национального проекта по развитию агропромышленного комплекса. В области уже работает 18 сельскохозяйственных кооперативов, сельскохозяйственным товаропроизводителям оказывается государственная поддержка на приобретение сельскохозяйственной техники, оборудования, кормов, удобрений, пополнение оборотных средств. Сформирован перечень инвестиционных проектов по развитию животноводства.

За счет вовлечения ресурсов личных подсобных хозяйств расширена сырьевая база молоко- и мясоперерабатывающих производств. В 2004-2005 годах в области организовано свыше 155 современных молокоприемных пунктов, в стадии запуска 44 пункта.

Малое предпринимательство

Новосибирская область лидирует в Сибирском федеральном округе по количеству малых предприятий и объему выпускаемой ими продукции. На территории области функционирует более 25 тысяч малых предприятий. За 2000-2005 годы выпуск товаров и услуг субъектами малого предпринимательства в сопоставимой оценке увеличился в 1,7 раза.

На развитие предпринимательства нацелены мероприятия областной целевой программы «Государственная поддержка малого предпринимательства в Новосибирской области».

За период 2000-2005 гг. в рамках реализации программы более 17 тысячам субъектам малого предпринимательства оказана государственная поддержка в форме предоставления целевых займов, субсидирования процентных выплат по банковским кредитам и субсидирования части лизинговых платежей, микрокредитования на пополнение оборотных средств.

Таблица

Деятельность малых предприятий в 2003 - 2005гг.

Показатель	2003г.	2004г.	2005г.*
Количество малых предприятий, единиц	26732	25590	25510
Среднесписочная численность работников на малых предприятиях, тыс. чел.	143	134	124
Выпуск товаров и услуг малыми предприятиями по всем видам деятельности, млн. руб.	39661	37448	43978
Выпуск товаров и услуг малыми предприятиями по всем видам деятельности в сопоставимых ценах, %	190,3	82,1	100,4

* - оценка

Проведенная реструктуризация задолженности по налогам, стимулирование развития импортозамещения способствуют активизации деятельности малых предприятий.

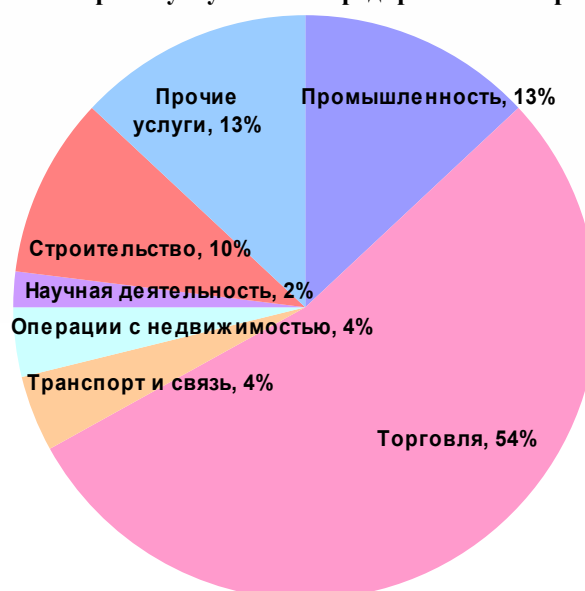
По оценке в 2005 году количество предприятий малого бизнеса снизится на 0,3%, а среднесписочная численность занятых на этих предприятиях на 7,3% соответственно. Выпуск товаров и услуг составит 43,8 млрд. руб.

Приоритетными направлениями в сфере развития малого предпринимательства являются:

- содействие созданию инфраструктурных объектов, ориентированных на поддержку вновь создаваемых субъектов малого предпринимательства;
- разработка специальных программ поддержки конкурентоспособных, экспортноориентированных проектов;
- формирование условий для развития кредитования предпринимательства кредитно-финансовыми учреждениями.
- развитие инновационного бизнеса (центр коммерциализации научных разработок, региональный модуль базы данных Российской сети трансфера технологий).

Диаграмма

Структура выпуска товаров и услуг малых предприятий по отраслям экономики, %



Потребительский рынок

Таблица

Оборот розничной торговли, общественного питания и платных услуг населению в 2003-2005 гг.

Показатель	2003	2004	2005*
Оборот розничной торговли, млн. руб.	82947	104234	131200
Оборот розничной торговли на душу населения, руб.	30943	39074	49386
ИФО оборота розничной торговли, % к пред. году	112,8	117,8	120
Оборот общественного питания, млн. руб.	2384	2793	3382
ИФО оборота общественного питания, % к пред. году	91,2	103,6	110
Объем платных услуг населению, млн. руб.	28046	33695	43339
Объем платных услуг в среднем на душу населения, руб.	10463	12631	16314
ИФО платных услуг населению, в % к пред. году	94,1	104,8	109

* - оценка

Наиболее показательным фактором социально-экономического положения Новосибирской области является состояние потребительского рынка. Новосибирская область занимает 2 место среди регионов Сибирского федерального округа по объему оборота розничной торговли. Потребительский рынок Новосибирской области за период рыночных преобразований претерпел коренные изменения и в настоящее время отличается относительно высокой насыщенностью, отсутствием товарного дефицита. В этой сфере экономики наиболее высокая предпринимательская и инвестиционная активность. Потребительский рынок сегодня - это существенная часть экономики, затрагивающая интересы всего населения.

Розничная торговля

В товарной структуре оборота розничной торговли сохраняются тенденции последних лет с опережающим ростом потребления непродовольственных товаров по сравнению с продовольственными, доля которых составляет 54,5% и 45,5% соответственно.

В торговом секторе сохраняются и требуют серьезного решения ряд проблем, возникших из-за наличия большого количества мелких, убыточных и нерентабельных предприятий, особенно в сельской местности, из-за недостатка оборотных средств и квалифицированных специалистов, работающих в торговом секторе.

В области осуществляют деятельность более 8,5 тыс. магазинов и 2,3 тыс. предприятий общественного питания, более 90 стационарных рынков и около 100 микрорынков. В основном - это частные предприятия. На долю государственного сектора в обороте розничной торговли приходится менее 1%.

В настоящее время в структуре оборота розничной торговли сохраняются изменения, произошедшие за последнее время. Удельный вес торгующих организаций возрос – до 82%, а доля продаж через вещевые, смешанные и продовольственные рынки сократился до 18%.

Платежеспособный спрос населения на важнейшие продукты питания, товары народного потребления и культурно-бытового назначения будет удовлетворяться в полной мере. В объеме товарных ресурсов повысится доля продукции отечественных производителей.

За период 2000-2005 гг. темп роста оборота розничной торговли увеличился в 2,3 раза. В 2005 году рост физического объема товарооборота в сравнении с 2004 годом составит 120% в сопоставимых ценах.

Платные услуги

Существенное влияние на формирование потребительского рынка области оказывает рынок платных услуг. В настоящее время его место определено не только объемом предоставленных услуг, но и важным значением услуг в обеспечении жизни и деятельности населения области. В структуре валового регионального продукта доля услуг за период 2000-2005 гг. увеличилась и составила 61 %.

В общем объеме платных услуг, оказанных населению в Сибирском федеральном округе, Новосибирская область занимает 18,4% и находится на 2 месте.

Ситуация на рынке услуг, за последнее время была неоднозначной. Объем услуг увеличился за период 2000-2005 гг. в действующих ценах в 4,2 раза, в сопоставимых на 100,2%. Положительные темпы прироста в этой сфере наблюдались в 2000 и 2002, 2004 и 2005 годах.

Планируется, что в 2005 году объем предоставляемых платных услуг населению составит 43338,5 млн. рублей, с индексом физического объема 109 %. В основном по всем видам услуг ожидается прирост объемов в сопоставимых ценах.

Диаграмма



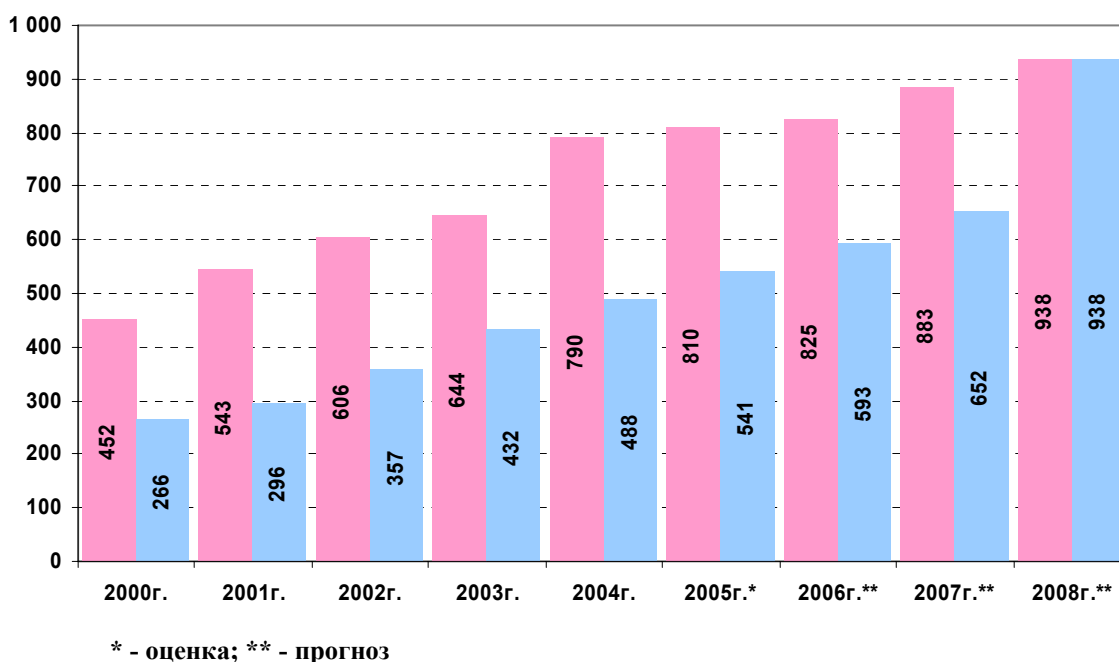
В структуре платных услуг по-прежнему наибольшую долю будут занимать коммунальные услуги, услуги связи, образования, медицинские услуги и услуги правового характера. Спросом также будут пользоваться услуги, потребляемые высокодоходными группами населения, это услуги по строительству жилья, ремонту автотранспортных средств.

Внешнеэкономическая деятельность

Новосибирская область характеризуется интенсивным формированием инфраструктуры внешнеэкономической деятельности. Работают зарубежные центры и представительства, включая и представительства иностранных фирм. В 2000-2005 годах внешнеторговый оборот по Новосибирской области превысил аналогичный показатель по Российской Федерации более чем на 20%.

Диаграмма

Экспорт, импорт Новосибирской области в 2000 – 2008гг., млн. долл. США



В области немало сделано, для установления надежных экономических связей с различными регионами и зарубежными странами. Внешнеторговые операции осуществляются с партнерами из 86 стран дальнего и 11 стран ближнего зарубежья. Во внешнеэкономической деятельности участвуют 1267 предприятий области.

Сохраняется тенденция превышения объема экспорта над объемом импорта. В товарной структуре экспорта наибольший удельный вес составляет продукция машиностроения. Основное место в импорте Новосибирской области занимают продовольственные товары, продукты неорганической химии и различные виды техники.

Таблица

Объем внешней торговли в 2000-2004гг, млн. долл. США

Показатель	2003г.	2004г.	2005г.*
Экспорт товаров (всего)	644	790	811
Экспорт товаров (со странами СНГ)	410	604	610
Экспорт товаров (со странами вне СНГ)	234	186	201
Экспорт товаров на душу населения, тыс. дол.	240	296	305
Импорт товаров (всего)	423,2	488	541,2
Импорт товаров (со странами СНГ)	181,2	233,3	235,6
Импорт товаров (со странами вне СНГ)	242	254,7	305,6
Импорт товаров на душу населения, тыс. долл.	158	183	204

* - оценка

В Новосибирскую область из стран Средней Азии поставляются овощи, фрукты, хлопок, ткани, шерсть, вата, продукты неорганической химии. Из Белоруссии - сельхозтехника и запчасти к ней, автомобили, трикотаж и др. Эти же государства являются крупными потребителями сырья, материалов и готовой продукции из Новосибирской области.

Из стран дальнего зарубежья наиболее устойчивые связи сохраняются с Болгарией, Германией, Китаем, США, Францией.

В 2005 году из-за сложной процедуры возврата НДС за экспортные товары ожидается некоторое снижение темпов роста экспорта (101% по первому варианту и 104,7 % по – второму). Для дальнейшего развития экспорта необходимо освобождение предприятий от уплаты налога на добавленную стоимость на авансовые платежи, получаемые ими в счет платы последующих экспортных поставок продукции. Кроме того, на федеральном уровне необходимо принять меры по совершенствованию тарифной политики с целью стимулирования производственной деятельности и повышения конкурентоспособности экспортных товаров регионов Сибири. Должен быть установлен дифференцированный подход к применению железнодорожных тарифов при транспортировании экспортных грузов, производимых предприятиями.

В 2005 году, с учетом сложившейся структуры экспорта, где основную долю занимает продукция машиностроения, а также сохранением ежегодных темпов роста индексов физического объема промышленной продукции, прогнозируется дальнейший рост экспорта и внешнеторгового оборота области. В 2005 году положительное сальдо внешнеторгового оборота по оценочным данным составит 269,7 млн.долл.

Инвестиции

В области созданы условия для активизации инвестиционной деятельности. Действует система нормативно-правовых актов, направленная на государственную поддержку и предоставление гарантий инвесторам.

За 2000-2005 годы в экономику области вложено более 125 млрд. рублей инвестиций в основной капитал, из них в 2005 году - 34 млрд. рублей.

Объем инвестиций в основной капитал в 2000-2005 годах возрос в 2,4 раза, что на 58 процентных пункта превышает среднероссийский показатель. Область находится на третьем месте по инвестициям в основной капитал в Сибирском федеральном округе (около 7% от всех инвестиций в основной капитал в Сибирском Федеральном округе).

По рейтингу экономического журнала «Эксперт» на конец 2004 года Новосибирская область по инвестиционному потенциалу занимает 18 место среди 89 регионов Российской Федерации, при этом по инновационному потенциалу – 8 место, по институциональному – 12 место, по потребительскому – 14, по трудовому – 15, по финансовому – 19 место.

Почти треть всех инвестиций в основной капитал (30,2%) в 2004 году была вложена в промышленность. Значительные инвестиции в основной капитал были направлены на развитие транспорта – 20,7%, в жилищно-коммунальное хозяйство – 11,6%, связь – 10,9%, сельское хозяйство – 6,5%.

Главным источником инвестиций в основной капитал в 2004 году по-прежнему оставались собственные средства, внутренние ресурсы предприятий (прибыль, амортизационные отчисления), которые составляют 59% общего объема инвестиций. 41% капитальных вложений в основной капитал было использовано за счет привлеченных средств (4,9% - кредиты банков и 11,8% - заемные средства других предприятий и организаций). Значительная доля инвестиций в основной капитал – 18,4% была использована за счет средств бюджетов различных уровней, в том числе из федерального бюджета – 9,9%.

За счет инвестиционных вложений строились производственные объекты и объекты социальной сферы.

За 2000-2005 годы в районах и городах области создано и реконструировано более 1300 производств, на 44 тысяч выросло количество современных рабочих мест. Построены такие крупные производства как: завод «ВЕКА РУСЬ» - производство строительных профилей из пластмассы, завод по производству клееной конструкционной древесины «Стилвуд», производство керамических изделий «Универсал», совместное российско-корейское предприятие «ЮНИОНЕКС» по производству медицинских изделий из пластмасс, завод по производству антибиотиков нового поколения «АБОЛмед», пивоваренные предприятия «Красный Восток» и «Собол», фабрика по изготовлению кормов для домашних животных «Марс».

Особое внимание в области уделяется развитию транспортной инфраструктуры. В 2000-2005 гг. построено и отремонтировано более 1640 км дорог, свыше 70 мостов. Продолжается строительство Северного обхода г. Новосибирска. Велось строительство второй взлетно-посадочной полосы аэропорта «Толмачево», а также модернизация действующего и начало строительства нового терминального комплекса аэропорта «Толмачево». Проводились работы по реконструкции пассажирского комплекса железнодорожного вокзала Новосибирск-Главный.

За 2000-2005 годы было построено и реконструировано 71 учреждение образования, 35 больниц и поликлиник, 10 учреждений культуры. В том числе в 2005 году введено 6 объектов образования, 3 больницы и поликлиника, 2 спортивных объекта. Выполнен капитальный ремонт более чем 450 объектов образования, здравоохранения, культуры, социального обслуживания физкультуры и спорта. Проведена реконструкция Государственного Академического театра оперы и балета, введена в эксплуатацию станцию метро «Березовая роща».

Набирает темпы жилищное строительство. За шесть последних лет введено более 3 млн. кв. м. жилья, в том числе в 2005 году – 850 тыс. кв. м.

В Новосибирской области ведется работа по реализации национального проекта «Доступное и комфортное жилье – гражданам России». Вводится новый порядок предоставления земельных участков под строительство. С 2005 года предоставление земельных участков осуществляется через торги. Начато инженерное обустройство площадок под жилищное строительство, упрощена процедура выдачи разрешений на строительство.

По оценке экспертов Новосибирск является лидером ипотечного кредитования в Сибири. Здесь создана наиболее развитая в округе инфраструктура ипотеки, выдан наибольший объем кредитов, используются современные технологий кредитования. В 2004 году в Новосибирске создан первый региональный ипотечный центр, где на одной площадке работают кредитные инспекторы, страховщики, риэлтеры, представители строительных компаний, оценщики, юристы. Разработаны меры по уменьшению размера платежей на разных стадиях оформления кредита. С 2002 года объем выданных ипотечных кредитов на улучшение жилищных условий составили более 2,6 млрд. рублей. За 9 месяцев текущего года рынок ипотечного кредитования увеличился на 61%, а общий объем выданных ссуд на приобретение жилья – на 75%.

В области с 2001 года действует система государственной поддержки отдельных категорий населения при строительстве и приобретении жилья. Поддержка оказывается молодым семьям, молодым ученым и специалистам сельского хозяйства преимущественно в форме субсидии на погашение части процентной ставки. С 2004 года предоставлено более 3 тыс. льготных ипотечных кредитов на приобретение и строительство жилья на общую сумму более 600 млн. рублей. Увеличивается доля ипотечных кредитов, выданных при государственной поддержке на строительство жилья с 20% в 2004 году до 30% в 2005.

Основные направления социально-экономической политики на среднесрочную перспективу

Основная цель социально-экономического развития Новосибирской области на среднесрочную перспективу - обеспечение повышения уровня и качества жизни населения области на основе устойчиво высоких темпов экономического роста.

Основные задачи:

- обеспечение роста реальных денежных доходов населения за счет создания условий для повышения трудовой занятости и развития предпринимательской деятельности, роста заработной платы на основе роста производительности труда, поэтапного повышения минимального ее размера до величины прожиточного минимума, сокращения отраслевой и территориальной дифференциации оплаты труда, используя механизм отраслевых, территориальных соглашений и коллективных договоров;
- повышение эффективности системы оказания адресной социальной поддержки нуждающимся, малообеспеченным категориям населения;
- качественное развитие общедоступной социальной инфраструктуры области (образование, здравоохранение, социальное обеспечение, культура), обеспечение доступности социальных услуг для населения;
- создание благоприятных условий для развития рынка жилья на основе увеличения объемов строительства, внедрения механизмов, обеспечивающих доступность жилья для населения области;
- обеспечение безопасности жизнедеятельности граждан, укрепление правопорядка и борьба с преступностью;
- переход к инновационному пути развития области на основе достижений науки и высоких технологий;
- содействие формированию институциональной среды, благоприятной для ведения бизнеса, обеспечение притока инвестиций в экономику области: создание условий для

увеличения объемов банковского кредитования юридических и физических лиц на территории области, распространение прогрессивной практики корпоративного управления, совершенствование земельных отношений, предоставление государственной поддержки со стороны областного бюджета хозяйствующим субъектам, реализующим инвестиционные проекты, прошедшие конкурсный отбор;

- создание условий и стимулирование развития основных отраслей промышленности области, новых производств и секторов промышленности, прежде всего за счет внедрения прогрессивных наукоемких технологий, производства конкурентоспособной на внутреннем и внешнем рынках продукции;
- создание условий для формирования долговременной энергетической основы развития экономики области на основе модернизации и развития энергосистемы области, развития альтернативной энергетики, повышения эффективности потребления энергоресурсов на предприятиях области на базе современных технических решений;
- оптимизация развития агропромышленного комплекса области, обеспечение повышения качества продукции, снижение издержек производства и проведения гибкой ценовой политики, развитие перерабатывающих, вспомогательных и обслуживающих производств (хранение, транспортировка и т.д.), реорганизация заготовительной деятельности. Повышение эффективности управления АПК, совершенствование условий и форм государственной поддержки;
- обеспечение устойчивого развития ЖКХ области на основе его последовательного реформирования, повышения качества услуг, совершенствования тарифной политики и системы расчета за услуги ЖКХ, новых подходов к организации обслуживания жилого фонда. Создание условий для привлечения инвестиций, аккумулирования средств для решения крупных задач развития коммунального хозяйства области;
- реализация комплексного подхода к развитию транспортной системы области для усиления позиции г. Новосибирска в качестве торгово-транспортного центра Сибири: участие в формировании системы международных транспортных коридоров, связывающих Европу с Дальним Востоком, включая развитие инфраструктуры железнодорожного транспорта, сети автодорог, увеличение авиаперевозок, модернизацию речного флота;
- создание условий для эффективного развития современных средств связи и телекоммуникаций;
- развитие торговли и общественного питания, создание крупных общественно-торговых комплексов, обеспечение территориальной доступности социально необходимых видов услуг, повышение уровня обслуживания населения;
- укрепление бюджета области, обеспечение устойчивого роста доходной базы бюджета, совершенствование текущего бюджетного планирования, оптимизация бюджетных расходов;
- сокращение различий в социально-экономическом развитии районов и городов области;
- совершенствование взаимодействия органов власти с населением, усиление роли общественных организаций, развитие местного самоуправления, обеспечение реализации прав граждан на участие в управлении делами государства.

Бюджет Новосибирской области

Бюджетный процесс

Бюджетный процесс в Новосибирской области строится в соответствии с Конституцией РФ, Бюджетным Кодексом РФ, Законом об областном бюджете на текущий финансовый год, а также иными нормативно-правовыми актами Новосибирской области.

Основные бюджетные показатели в 2001 – 2004гг.

Новосибирская область за последние годы демонстрирует достаточно высокие, а главное стабильные темпы роста доходной части бюджета. По сравнению с 2001 годом, бюджет 2003 года исполнен по доходам выше на 7,3 млрд. – таким образом, ежегодный прирост поступающих в казну средств составлял порядка 20%.

На 2005 год запланирован прирост доходной части областного бюджета еще на 56,2% по сравнению с 2004 годом.

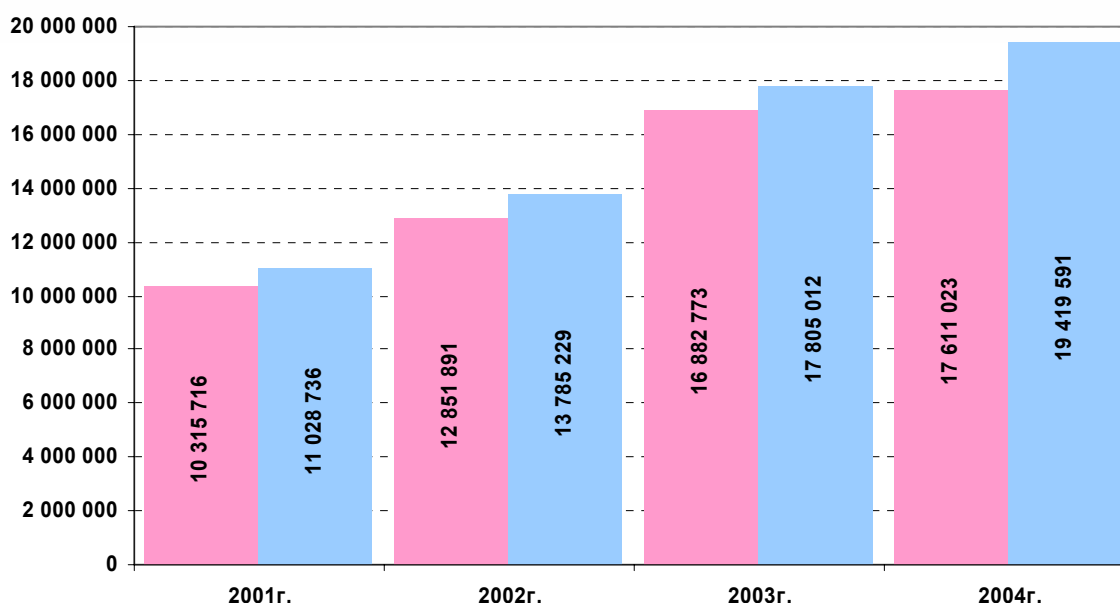
Дефицит областного бюджета Новосибирской области планировался в соответствии с требованиями Бюджетного кодекса РФ.

В 2001 году дефицит составил 6,9% от полученных доходов, в 2002 году – 7,3%, в 2003 – 5,5%, в 2004 – 10,3%, за 9 месяцев 2005 – 0,36%.

Практика построения дефицитных бюджетов уже давно стала нормальным явлением для российских регионов, в случае, когда за привлечением заемных средств следует развитие субъекта, это можно оценить как положительный фактор.

Диаграмма

Динамика доходной и расходной частей бюджета Новосибирской области в 2001 – 2004гг., тыс. руб.



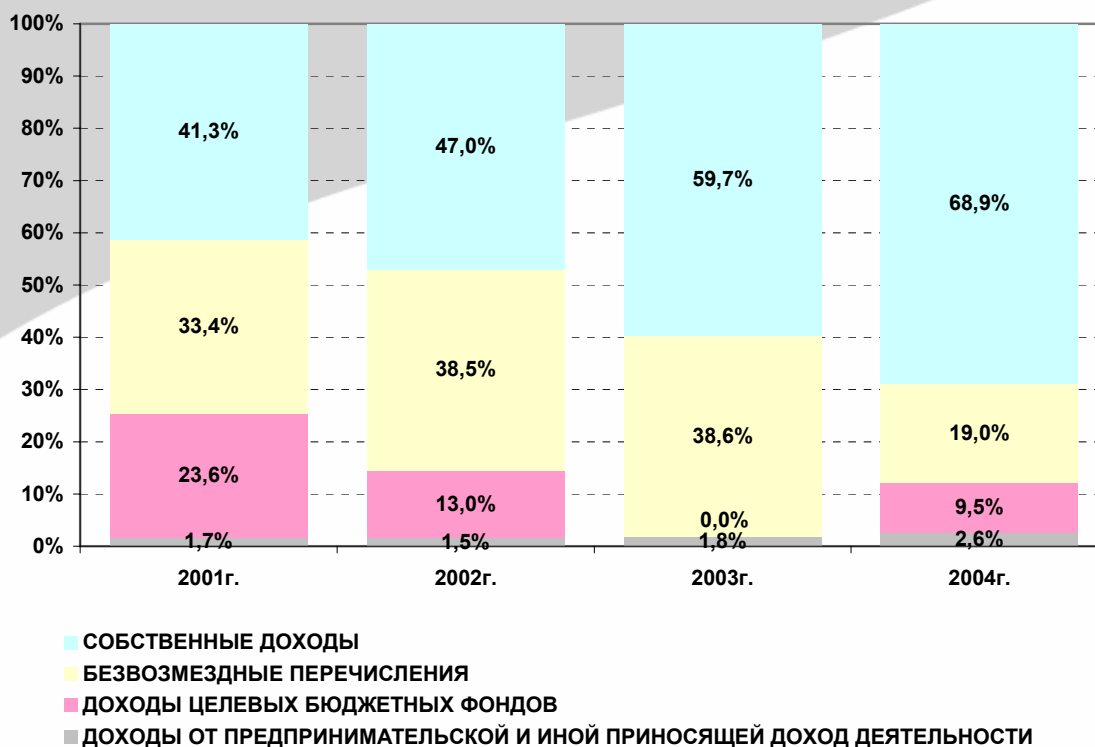
Важным показателем при анализе роста доходной базы является источники данного повышения.

Так при анализе бюджетов Новосибирской области можно констатировать, что рост доходов состоялся как за счет роста собственных доходов, так и поступающих безвозмездных перечислений. Так в 2002 году по сравнению с 2001 рост на 24,6% совокупных доходов был обеспечен повышением безвозмездных поступлений на 43,4%, одновременно собственные доходы выросли на 41,9%. В 2003 году по сравнению с 2002 годом прирост доходов на 66,6% был обеспечен увеличением безвозмездных

перечислений на 31,8% и собственных доходов – на 32,8%. А в 2004 году по сравнению с 2003 годом рост доходов на 4,3% был обеспечен только ростом собственных доходов на 20,4%, в то время как безвозмездные перечисления уменьшились.

Диаграмма

Доля собственных доходов в их общих объемах в 2001 – 2004 гг.



С увеличением финансирования в 2002 году из вышестоящего бюджета, несколько снизились показатели финансовой независимости региона. Таким образом, за счет собственных средств доходы в 2003-2004 годах формировались в размере 59,7% и 68,9% соответственно, в то время как в 2001 году значение данного коэффициента составляло 41,3%, а в 2002 году – 47%. По итогам исполнения бюджета за 9 месяцев 2005 года значение показатель финансовой независимости составило 71,5%.

В целом, можно констатировать, что по итогам 2001-2004 годов, субъект в достаточной степени зависел от финансового центра в части формирования доходной базы. Однако самостоятельность формирования доходной части имеет тенденцию к увеличению.

Исполнение бюджета в 2001 – 2004 гг.

Таблица

Исполнение бюджета в 2001-2004 гг., % от плана				
Показатель	2001г.	2002г.	2003г.	2004г.
Доходы	106,8%	95,4%	104,5%	88,5%
Расходы	113,1%	97,5%	110,2%	95,0%

Бюджеты в 2001 -2004 годах в итоге исполнялись в размере, близком к запланированным показателям. По доходам в 2001 году бюджет был исполнен на 106,8%, в 2002 – на 95,4%, в 2003 году – на 104,5%, в 2004 году – на 88,5%.

Объем поступлений в доходную часть бюджета составил в 2001 году 85,7%, в 2002 -98,4 %, в 2003 -92,7%, в 2004 -87,7% от плана.

Во многом успешное исполнение совокупных показателей по доходам связано с перевыполнением по статье безвозмездные перечисления – в 2001 году исполнение составило 109,7%, в 2002- 106,9%, в 2003- 138,1% от запланированных показателей, кроме 2004 года, когда план по этой статье был выполнен на 98,9%.

В структуре налоговых доходов региона, наибольший вес составляют налоги на прибыль предприятий и организаций и НДС. Исполнение бюджета по данным статьям доходов в 2001-2003 годах было неоднородным. В 2001 году практически полностью исполнен план по НДС, в то время как по налогу на прибыль предприятий исполнен всего на 69,5%. В 2002 году оба налога были собраны практически в полном объеме в соответствии с планом (более 97%). В 2003 году в казну региона были недополучены средства по статье НДС – исполнение составило 88,4% к плану, по налогу на прибыль – практически в полном объеме – 98,5%. В 2004 году был практически исполнен план по налогу на прибыль, но исполнение по НДС составило 87,3%.

Бюджеты 2001 – 2003 гг.

Таблица

Исполнение областного бюджета Новосибирской области в 2001-2003 гг., тыс. руб.

Показатель	2001г.			2002г.			2003г.		
	План	Факт	%	План	Факт	%	План	Факт	%
Налоговые доходы	4 477 769	3 837 218	86%	5 439 557	5 353 142	98%	10 209 880	9 465 591	93%
Налоги на прибыль	2 774 197	2 291 892	83%	3 362 222	3 294 487	98%	6 099 662	5 637 723	92%
Налог на прибыль (доход) предприятий и организаций	1 509 927	1 048 755	69%	1 361 792	1 344 619	99%	2 210 900	2 177 925	99%
Подходный налог с физических лиц	1 225 194	1 208 928	99%	1 907 580	1 858 560	97%	3 788 060	3 349 289	88%
Налог на игровой бизнес	39 076	34 209	88%	92 851	91 308	98%	100 702	110 509	110%
Налоги на товары и услуги, лицензионные и регистрационные сборы	893 603	740 544	83%	852 284	782 851	92%	1 486 395	1 622 671	109%
Налоги на совокупный доход	214 273	196 357	92%	317 485	281 958	89%	102 392	120 076	117%
Налоги на имущество	516 556	499 024	97%	627 323	699 265	111%	918 882	832 721	91%
Платежи за пользование природными ресурсами	79 141	106 176	134%	280 243	295 486	105%	715 733	638 492	89%
Прочие налоги, пошлины и сборы	---	3 225	---	---	-905	---	886 817	613 908	69%
Неналоговые доходы	415 778	422 878	102%	1 016 933	690 451	68%	930 387	605 216	65%
Безвозмездные перечисления	3 142 194	3 448 180	110%	4 625 990	4 943 796	107%	4 716 787	6 515 434	138%
Доходы целевых бюджетных фондов	1 483 987	2 432 950	164%	2 162 200	1 668 413	77%	---	---	---
Доходы от предпринимательской и иной приносящей доход деятельности	141 642	174 490	123%	229 936	196 089	85%	303 938	296 532	98%
Всего доходов	9 661 370	10 315 716	107%	13 474 616	12 851 891	95%	16 160 992	16 882 773	104%
Расходы	9 749 053	11 028 736	113%	14 135 323	13 785 229	98%	16 160 992	17 805 012	110%

Бюджет 2004 года

Доходы бюджета Новосибирской области в 2004 году составили 17,6 млрд. рублей, что на 4,3% выше, нежели было получено по итогам 2003 года.

В структуре доходов наибольшую долю занимают налоговые поступления – на них приходится 64,7%, на неналоговые доходы – 4,1%, безвозмездные перечисления составляют 19% от доходов. Собственные доходы составили 68,9% от совокупного значения.

Увеличение доходной базы произошло в основном за счет роста поступления доходов именно из собственных источников – на 20,4 % к 2003 году, в то время как безвозмездные перечисления снизились.

Таблица

Доходы областного бюджета Новосибирской области в 2004 г., тыс. руб.

ПОКАЗАТЕЛЬ	План	Факт	%
СОБСТВЕННЫЕ ДОХОДЫ	14 140 219,2	12 127 827,0	85,8%
НАЛОГОВЫЕ ДОХОДЫ	12 995 806,2	11 400 408,0	87,7%
НАЛОГИ НА ПРИБЫЛЬ (ДОХОД), ПРИРОСТ КАПИТАЛА	7 539 212,1	6 884 424,0	91,3%
Налог на прибыль (доход) предприятий и организаций	2 887 312,3	2 787 295,0	96,5%
Подоходный налог с физических лиц	4 480 179,0	3 912 721,0	87,3%
Налог на игорный бизнес	171 720,8	184 408,0	107,4%
НАЛОГИ НА ТОВАРЫ И УСЛУГИ, ЛИЦЕНЗИОННЫЕ И РЕГИСТРАЦИОННЫЕ СБОРЫ	2 416 583,1	1 728 042,0	71,5%
НАЛОГИ НА СОВОКУПНЫЙ ДОХОД	578 450,0	596 315,0	103,1%
НАЛОГИ НА ИМУЩЕСТВО	1 180 891,0	974 152,0	82,5%
ПЛАТЕЖИ ЗА ПОЛЬЗОВАНИЕ ПРИРОДНЫМИ РЕСУРСАМИ	689 386,0	675 425,0	98,0%
ПРОЧИЕ НАЛОГИ, ПОШЛИНЫ И СБОРЫ	591 284,0	542 050,0	91,7%
НЕНАЛОГОВЫЕ ДОХОДЫ	1 144 413,0	727 419,0	63,6%
БЕЗВОЗМЕЗДНЫЕ ПЕРЕЧИСЛЕНИЯ	3 389 500,3	3 351 022,0	98,9%
ДОХОДЫ ЦЕЛЕВЫХ БЮДЖЕТНЫХ ФОНДОВ	1 958 431,5	1 676 439,0	85,6%
ДОХОДЫ ОТ ПРЕДПРИНИМАТЕЛЬСКОЙ И ИНОЙ ПРИНОСЯЩЕЙ ДОХОД ДЕЯТЕЛЬНОСТИ	417 921,0	455 735,0	109,0%
ВСЕГО ДОХОДЫ	19 906 072,0	17 611 023,0	88,5%

В структуре налоговых доходов региона, наибольший вес составляют налог на прибыль предприятий и организаций и НДФЛ.

Диаграмма

Структура доходов Новосибирской области в 2004г, %



По сравнению с 2003 годом налоговые доходы выросли на 20,4%, в том числе произошло увеличение доходов по статьям «Налоги на прибыль» - на 22,1%, «Налоги на товары и услуги. Лицензионные и регистрационные сборы» - на 6,5%, «Налоги на совокупный доход» – почти в пять раз, «Налоги на имущество» - на 17%. Статья «прочие налоги» - снизилась на 11,7% по сравнению с 2003 годом.

Диаграмма

Структура налоговых доходов Новосибирской области в 2004г, %



Основными налогоплательщиками Новосибирской области являются:

- ОАО «Новосибирскэнерго»;
- ОАО «Новосибирский завод химконцентратов»;
- ОАО «Белон»;
- ОАО «Сибирские сотовые системы 900»;
- ОАО «Российские железные дороги» филиал ЗСЖД;
- ОАО «Ростелеком»;
- МУП «Горводоканал»;
- ООО «ВИТТА»;
- НАПО им. В. Чкалова;
- ОАО «Трансибнефть»;
- Новосибирский филиал ОАО «Вымпел-коммуникация»;
- ОАО «Мобильные телесистемы»;
- ОАО «Новосибирскнефтегаз»;
- Торговый дом «Юкос-М»;
- ООО «Сенсация»;
- ООО «Септима-Сибирь».

Таблица

Расходы областного бюджета Новосибирской области в 2004 г., тыс. руб.

ПОКАЗАТЕЛЬ	План	Факт	%
ГОСУДАРСТВЕННОЕ УПРАВЛЕНИЕ И МЕСТНОЕ САМОУПРАВЛЕНИЕ	1 113 936,5	1 104 592,0	99,2%
СУДЕБНАЯ ВЛАСТЬ	62 830,8	48 561,0	77,3%
ПРАВООХРАНИТЕЛЬНАЯ ДЕЯТЕЛЬНОСТЬ И ОБЕСПЕЧЕНИЕ БЕЗОПАСНОСТИ ГОСУДАРСТВА	725 956,6	701 152,0	96,6%
ФУНДАМЕНТАЛЬНЫЕ ИССЛЕДОВАНИЯ И СОДЕЙСТВИЕ НАУЧНО-ТЕХНИЧЕСКОМУ ПРОГРЕССУ	45 500,0	28 994,0	63,7%
ПРОМЫШЛЕННОСТЬ, ЭНЕРГЕТИКА И СТРОИТЕЛЬСТВО	1 441 843,8	1 224 688,0	84,9%
СЕЛЬСКОЕ ХОЗЯЙСТВО И РЫБОЛОВСТВО	252 026,2	430 246,0	170,7%
ОХРАНА ОКРУЖАЮЩЕЙ СРЕДЫ И ПРИРОДНЫХ РЕСУРСОВ, ГИДРОМЕТЕОРОЛОГИЯ, КАРТОГРАФИЯ И ГЕОДЕЗИЯ	154 716,9	119 374,0	77,2%
ТРАНСПОРТ, СВЯЗЬ И ИНФОРМАТИКА	162 416,4	140 187,0	86,3%
РАЗВИТИЕ РЫНОЧНОЙ ИНФРАСТРУКТУРЫ	12 280,0	8 498,0	69,2%
ЖИЛИЩНО-КОММУНАЛЬНОЕ ХОЗЯЙСТВО	0,0	8 405,0	---
ПРЕДУПРЕЖДЕНИЕ И ЛИКВИДАЦИЯ ПОСЛЕДСТВИЙ ЧРЕЗВЫЧАЙНЫХ СИТУАЦИЙ И СТИХИЙНЫХ БЕДСТВИЙ	392 736,2	337 937,0	86,0%
ОБРАЗОВАНИЕ	3 498 388,4	3 257 779,0	93,1%
КУЛЬТУРА, ИСКУССТВО И КИНЕМАТОГРАФИЯ	728 627,7	717 488,0	98,5%
СРЕДСТВА МАССОВОЙ ИНФОРМАЦИИ	66 261,5	59 685,0	90,1%
ЗДРАВООХРАНЕНИЕ И ФИЗИЧЕСКАЯ КУЛЬТУРА	2 104 055,6	2 107 300,0	100,2%
СОЦИАЛЬНАЯ ПОЛИТИКА	1 979 995,9	1 801 478,0	91,0%
ОБСЛУЖИВАНИЕ ГОСУДАРСТВЕННОГО И МУНИЦИПАЛЬНОГО ДОЛГА	599 915,0	1 190 675,0	198,5%
ФИНАНСОВАЯ ПОМОЩЬ ДРУГИМ БЮДЖЕТАМ БЮДЖЕТНОЙ СИСТЕМЫ	4 692 898,7	4 408 030,0	93,9%
ДОРОЖНОЕ ХОЗЯЙСТВО	0,0	50 000,0	---
ПРОЧИЕ РАСХОДЫ	102 119,4	-278 106,0	---
ЦЕЛЕВЫЕ БЮДЖЕТНЫЕ ФОНДЫ	2 308 431,5	1 952 628,0	84,6%
ВСЕГО РАСХОДЫ	20 444 937,1	19 419 591,0	95,0%

Бюджет Новосибирской области 2004 года можно назвать «социально-ориентированным»: 16,8% расходов идет на «Образование», 10,9% на «Здравоохранение и физическую культуру», 9,3% на «Социальную политику».

Другим крупным направлением расходования денежных средств является «Финансовая помощь бюджетам других уровней», которая в 2004 году составила 22,7% расходов.

Среди иных статей можно выделить финансирование «Целевых бюджетных фондов», на которое идет 10,1% расходов, а также «Промышленность, энергетика и строительство»- 6,3%.

На обслуживание регионального долга в 2004г. было направлено 6,1% общего объема расходов.

Бюджет 2005 года

Таблица

Исполнение бюджета Новосибирской области за 9 мес. 2005 г., тыс. руб.

Наименование показателей	План, 2005 год	Факт, 9 мес. 2005	% факт к плану	9 мес. 2004г.	%факт 2005 к факту 2004
Доходы	19 880 388	14936325	75,13%	8 121 844	184%
Налоги на прибыль, в т.ч.:	12 989 181	9 918 011	76,36%	4 882 340	203%
Налог на прибыль организаций	5 393 371	4 648 444	86,19%	2 058 024	226%
Налог на доходы физических лиц	7 595 810	5 269 493	69,37%	2 705 179	195%
Налог на игорный бизнес	0	0	---	119137	0%
Налоги на товары и услуги.	2 066 980	1 505 339	72,83%	1 250 712	120%
Налоги на совокупный доход	710 477	629 815	88,65%	426 048	148%
Налоги на имущество	3 025 030	2 398 419	79,29%	703 497	341%
Платежи за пользование природными ресурсами	139 144	113 594	81,64%	376 080	30%
Прочие налоги, пошлины и сборы	73 247	48 868	66,72%	483 167	10%
Неналоговые доходы	876 329	322 279	36,78%	349 493	92%
Безвозмездные перечисления	7 007 111	5 526 265	78,87%	3 173 531	174%
Доходы от предпринимательской и иной приносящей доход деятельности	626 016	414 583	66,23%	321 113	129%
Итого доходов	27 513 515	20 877 173	75,88%	11 965 981	174%
Итого расходов	28 197 824	20 951 928	74,30%	13 477 704	155%

По итогам девяти месяцев 2005 года план по доходам Новосибирской области исполнен на 75,9%. По расходам исполнение составило 74,3%.

При этом план по налоговым доходам исполнен на 75,1%, В том числе по налогу на прибыль организаций – на 86,2%, НДС – на 69,4%.

Причиной низкого исполнения плана по НДС является недостаточный уровень собираемости налога, наличие значительных сумм удержанного, но не перечисленного налога на доходы физических лиц организациями - налоговыми агентами. Кроме того, на неисполнение плановых назначений по налогу на доходы физических лиц повлияло наличие просроченной задолженности по выдаче средств на заработную плату.

Исполнение по неналоговым доходам составило 36,9%, статья «Безвозмездные перечисления» профинансирована на 78,9%. Однако, исходя из сложившейся динамики поступления доходных источников, основная доля поступлений приходится на конец года.

По сравнению с сопоставимым периодом 2004 года, поступление налоговых доходов увеличилось почти на 84%. Поступление налогов на прибыль организаций выросло более, чем вдвое, НДС на 95%. Поступления налогов на товары и услуги увеличилось на 20%, а поступления налогов на имущество увеличилось в 3,4 раза. Объем безвозмездных перечислений также значительно вырос – на 74%.

Таблица

Источники финансирования дефицита бюджета Новосибирской области за 9 мес. 2005 г., тыс. руб.

ПОКАЗАТЕЛЬ	План на 2005 год	План на 9 месяцев 2005 года	Фактически исполнено за 9 месяцев 2005 года
Долговые обязательства, выраженные в ценных бумагах	2 492 711,0	-7 289,0	-7 102,0
Привлечение долговых обязательств	2 500 000,0	0,0	0,0
Погашение долговых обязательств	7 289,0	7 289,0	7 102,0
Кредитные соглашения и договоры	-1 858 909,1	-272 410,0	167 501,0
Получение кредитов	20 745 336,0	15 559 002,0	9 820 336,0
Погашение кредитов	22 604 245,1	15 831 412,0	9 652 835,0
Прочие источники внутреннего финансирования дефицитов бюджетов	0,0	0,0	-1 706,0
Привлечение прочих источников	0,0	0,0	426 550,0
Погашение обязательств за счет прочих источников	0,0	0,0	428 256,0
Акции и иные формы участия в капитале, находящиеся в государственной и муниципальной собственности	27 167,0	20 375,3	6 666,0
Земельные участки, находящиеся в государственной и муниципальной собственности	22 500,0	16 875,0	50 948,0
Остатки средств бюджетов	0,0	0,0	-141 552,0
Увеличение остатков средств бюджетов	50 809 358,6	35 599 061,1	31 181 673,0
Уменьшение остатков средств бюджетов	50 809 358,6	35 599 061,1	31 040 121,0
Курсовая разница	3 708,4	2 781,3	0,0
Итого по группе "Источники финансирования дефицитов бюджетов"	687 177,3	-239 667,5	74 755,0

Прогноз бюджета Новосибирской области

Таблица

Перспективный финансовый план Новосибирской области на 2006-2008 годы

Наименование	2006 год, принятый закон		2007 год, прогноз		2008 год, прогноз	
	Сумма	Сумма	Темп роста	Сумма	Темп роста	
Налоги, сборы, пошлины, другие платежи и штрафы	24 729 187	29 191 720	118,0%	33 109 822	113,4%	
Доходы от использования имущества, находящегося в государственной и муниципальной собственности	636 419	681 605	107,1%	719 775	105,6%	
Доходы от продажи материальных и нематериальных активов	17 000	18 207	107,1%	19 227	105,6%	
Безвозмездные поступления	6 279 256	6 330 149	100,8%	6 374 045	100,7%	
на осуществление целевых расходов	1 679 684	1 730 577	103,0%	1 774 473	102,5%	
нецелевые средства	4 599 572	4 599 572	100,0%	4 599 572	100,0%	
Доходы от предпринимательской и иной приносящей доход деятельности	725 706	777 231	107,1%	820 756	105,6%	
ВСЕГО ДОХОДОВ	32 387 568	36 998 912	114,2%	41 043 624	110,9%	
Содержание областных органов государственной власти	1 060 261	1 208 698	114,0%	1 377 915	114,0%	
Содержание бюджетных учреждений	5 496 652	6 266 183	114,0%	7 143 449	114,0%	
Капитальное строительство	431 300	487 369	113,0%	536 106	110,0%	
Областные целевые программы	466 167	466 167	100,0%	466 167	100,0%	
Меры социальной поддержки	3 530 052	4 059 560	115,0%	4 668 494	115,0%	
Межбюджетные трансферты	13 653 560	15 533 180	113,8%	17 659 030	113,7%	
Фонд финансовой поддержки поселений	1 329 717	1 515 877	114,0%	1 724 560	113,8%	
Фонд финансовой поддержки муниципальных районов и городских округов	4 118 982	4 695 639	114,0%	5 342 065	113,8%	
Субвенции из областного фонда компенсаций на исполнение отдельных государственных полномочий за счет средств областного бюджета	6 950 964	7 939 575	114,2%	9 068 912	114,2%	
Фонд муниципального развития	1 183 849	1 302 234	110,0%	1 432 458	110,0%	
Прочие средства, передаваемые местным бюджетам	70 048	79 855	114,0%	91 034	114,0%	
Поддержка реального сектора экономики	2 370 866	2 370 866	100,0%	2 370 866	100,0%	
Обслуживание государственного долга	1 202 528	1 164 246	96,8%	1 127 183	96,8%	
Резервный фонд	111 000	118 881	107,1%	125 538	105,6%	
Расходы, осуществляемые за счет целевых средств федерального бюджета	1 679 684	1 730 577	103,0%	1 774 473	102,5%	
Прочие расходы, связанные с выполнением иных функций государства	2 629 277	2 815 955	107,1%	2 973 649	105,6%	
Расходы, осуществляемые за счет доходов от предпринимательской деятельности	725 706	777 231	107,1%	820 756	105,6%	
ВСЕГО РАСХОДОВ	33 357 051	36 998 912	110,9%	41 043 624	110,9%	
ПРОФИЦИТ (+)/ДЕФИЦИТ (-)	-969 483	0	0,0%	0	0,0%	

В соответствии с представленными в «Программе социально-экономического развития Новосибирской области на среднесрочную перспективу (2004 - 2008 годы)» данными, ожидается увеличение доходной части бюджета в 2006 году - совокупные доходы вырастут по сравнению с 2005 годом на 17,7%. В последующие годы темпы повышения совокупных доходов составят 10%-15% ежегодно.

В модели заложено стабильное поступление помощи из федерального центра в размере 6,2 – 6,4 млрд. рублей ежегодно.

Государственный долг Новосибирской области

Таблица

Структура государственного долга Новосибирской области 2001-2004гг.				
	2001	2002	2003	2004
Кредиты от кредитных организаций	1 282 445	2 118 438	1 923 305	4 059 042
Ценные бумаги	212 512	138 529	1 638 529	3 522 097
Бюджетные ссуды	668 878	1 145 293	1 169 772	1 072 194
Прочие долговые обязательства	106 061	467 074	553 607	2 721 451
Внутренний долг	2 269 896	3 869 334	5 285 213	11 374 784

По итогам 2001-2002 годов основную долю в структуре государственного долга Новосибирской области занимали кредиты, доля которых составляла порядка 55%. Вторым по значимости источником привлечения заемных средств являлись ссуды Минфина, их доля составляла около 29,5%.

По итогам 2003 года структура долга значительно изменилась – доля привлеченных средств за счет выпуска облигационных займов выросла с 3,6% до 31%.

Доля кредитов снизилась до 36,4%, бюджетных ссуд – до 22,1%, то есть произошло замещение традиционных источников привлечения ресурсов за счет выпуска облигационного займа.

Отношение долга к совокупным доходам в течение 2001-2003гг изменялась незначительно – размер коэффициента составлял 22% в 2001г., 30,1% в 2002г. и 31,3% в 2003г., что является показателем несколько выше среднего для российских регионов.

По итогам 2002 года несколько выросла доля государственного долга по отношению к доходам без учета финансовой помощи, что отразило некоторое увеличение доли безвозмездных перечислений в совокупной величине доходов. По итогам 2001г. значение данного коэффициента составляло порядка 33,1%, а в 2003г. уже 48,9%.

В 2004 году значительно увеличилась доля средств, привлеченных за счет выпуска облигационных займов – она составила 31% от общего объема долга, и стала второй по значимости после кредитных соглашений и договоров и почти в 3,5 раза превысила долю средств привлеченных за счет ссуд Минфина. Также в 2004 году довольно значительно увеличились показатели отношения долга к доходам и доходов к доходам без учета фин. помощи – они составили 64,6% и 95,2% соответственно.

Таблица

Структура государственного долга Новосибирской области по состоянию на 01.11.2005г., тыс. руб.

Наименование	Значение
Кредитные соглашения и договоры, заключенные от имени субъекта Российской Федерации	5 309 819,1
Государственные ценные бумаги субъекта Российской Федерации	3 503 225,4
Государственные гарантии и поручительства, предоставленные субъектом Российской Федерации	1 253 743,7
Иные долговые обязательства субъекта Российской Федерации	13 305,2
ИТОГО:	10 080 093,5

По итогам 10 месяцев 2005 года в структуре государственного долга преобладают кредитные соглашения и договоры – они составляют более половины долга области. На долю займов по средствам облигационных займов – 34,8%, на долю гарантий - 12,4% Планируемый заем должен изменить структуру государственного долга в пользу средств, привлеченных за счет выпуска облигационных займов.

Диаграмма

Структура государственного долга по состоянию на 01.11.2005г.,%



Таблица

**Планируемая структура государственного внутреннего долга
Новосибирской области на 01.01.06г., тыс. руб.**

Наименование	на 01.01.06
Кредитные соглашения и договоры, заключенные от имени субъекта Российской Федерации	4 524 523,0
Государственные ценные бумаги субъекта Российской Федерации	6 003 225,4
Государственные гарантии и поручительства, предоставленные субъектом Российской Федерации	875 000,0
ИТОГО:	11 402 748,4
Доходы бюджета	27 513 515,1
Отношение долга к доходам	41,4%

В соответствии с плановыми значениями бюджета на 2006 год, на 1 января показатели отношения долговой нагрузки Новосибирской области к совокупным доходам бюджета должны значительно улучшиться по сравнению с итогами 2005 года – они должны составить 41,4%. За счет сокращения доли безвозмездных перечислений в структуре бюджета, показатель отношения долга к собственным доходам также должен снизиться.

Диаграмма

Планируемая структура государственного долга по состоянию на 01.01.2006г.,%



В планируемой на 1 января 2006 года структуре государственного долга Новосибирской области увеличится доля средств, привлеченных посредством выпуска облигационных займов, она составит 52,7%. Кредитные соглашения и договоры составят 39,7% долга, доля непрямых обязательств - выданных гарантий и поручительств составит 7,7%.

Если рассматривать структуру долга исходя из его срочности, стоит отметить, принимая во внимание, что наибольший объем долга приходится на облигационные займы, погашение которых запланировано на вторую половину 2006 и конец 2007 года, что структуру задолженности можно считать близкой к оптимальной.

Основными банками-кредиторами Новосибирской области выступают: "Коммерческий банк развития предпринимательской деятельности "ГУТА-БАНК", КБ "Промышленно-строительный банк", Акционерный коммерческий Сберегательный банк Российской Федерации, КБ "Внешторгбанк" Томский филиал, «Ханты-Мансийский Банк», "КИТ Финанс Инвестиционный банк" (в прошлом "Вэб-инвест Банк").